

ОТЧЕТ О ВЫПОЛНЕНИИ
ГОСУДАРСТВЕННОГО ЗАДАНИЯ № 1 55

на 2018 год и плановый период 2019 и 2020 годов
от «29» декабря 2017 г.

Наименование государственного учреждения
Ростовской области (обособленного подразделения) - **государственное бюджетное профессиональное образовательное учреждение Ростовской области «Волгодонский техникум информационных технологий, бизнеса и дизайна имени В. В. Самарского»**


Виды деятельности государственного учреждения
Ростовской области (обособленного подразделения) образование и наука

Вид государственного учреждения
Ростовской области профессиональная образовательная организация
(указывается вид государственного учреждения Ростовской области
из базового (отраслевого) перечня)

Периодичность

- сведения о фактическом достижении показателей, характеризующих качество государственной услуги – по состоянию на 31.12.2018г.
- сведения о фактическом достижении показателей, характеризующих объем государственной услуги – по состоянию на 31.12.2018г.

	Коды
Форма по ОКУД	0506001
Дата	31.12.2018
Код по сводному реестру	
По ОКВЭД	85.21
По ОКВЭД	
По ОКВЭД	


18.01.2019

Форма № 1
 СВЕДЕНИЯ О ФАКТИЧЕСКОМ ДОСТИЖЕНИИ ПОКАЗАТЕЛЕЙ,
 ХАРАКТЕРИЗУЮЩИХ КАЧЕСТВО ГОСУДАРСТВЕННОЙ УСЛУГИ

по состоянию:
 на 31 декабря

Уникальный номер реестровой записи	Показатель, характеризующий содержание государственной услуги			Показатель, характеризующий условия (формы) оказания государственной услуги		Показатель качества государственной услуги					допустимое (возможное) отклонение	отклонение, превышающее допустимое (возможное) отклонение	причина отклонения	
	Показатель содержания 1	Показатель содержания 2	Показатель содержания 3	наименование	код по ОКЕИ	наименование показателя	единица измерения		значение					
							наименование	код по ОКЕИ	утверждено в государственном задании на год	утверждено в государственном задании на отчетную дату				исполнено на отчетную дату
1	2	3	4	5	6	7	8	9	10	11	12	13	14	15
По программам подготовки квалифицированных рабочих, служащих														
37Д57028900 200101000100	43.01.02 Парикмахер	Физические лица с ОВЗ и инвалиды		Очная		Удельный вес численности выпускников по профессии, соответствующей профилю среднего профессионального образования, трудоустроившихся после окончания обучения	процент	744	49,5%	49,5%	0%	10%	x	Среди выпускников 2018 года отсутствуют инвалиды и лица с ОВЗ
						Средний балл государственной (итоговой) аттестации обучающихся при поступлении на специальность среднего профессионального образования (после 9 класса)	балл	9642	3 балла	3 балла	0	10%	x	Среди обучающихся поступивших в 2018 году отсутствуют инвалиды и лица с ОВЗ
						Удельный вес численности выпускников по профессии, соответствующей профилю среднего профессионального образования, трудоустроившихся и работающих по специальности в течение не менее двух лет после окончания обучения	процент	744	42%	42%	100%	10%	+58,0%	Среди выпускников 2015,2016 года 1 инвалид, работает по профессии
37Д57028900 100101002100	43.01.02 Парикмахер	Физические лица за		Очная		Удельный вес численности выпускников по профессии, соответствующей профилю	процент	744	49,5%	49,5%	81%	5%	+31,5%	Численность выпускников,

		исключением лиц с ОВЗ и инвалидов			среднего профессионального образования, трудоустроившихся после окончания обучения							трудоустроившихся после окончания обучения выше нормативной	
					Средний балл государственной (итоговой) аттестации обучающихся при поступлении на специальность среднего профессионального образования (после 9 класса)	балл	9642	3 балла	3 балла	3,7	5%	+36,66%	Средний балл государственной (итоговой) аттестации, обучающихся при поступлении (после 9 класса) более 3 баллов
					Удельный вес численности выпускников по профессии, соответствующей профилю среднего профессионального образования, трудоустроившихся и работающих по специальности в течение не менее двух лет после окончания обучения	процент	744	42%	42%	50%	5%	+8,0%	Численность выпускников, работающих по профессии не менее 2 лет, выше нормативной
37Д57028600 200101003100	42.01.01 Агент рекламный	Физические лица с ОВЗ и инвалиды		Очная	Удельный вес численности выпускников по профессии, соответствующей профилю среднего профессионального образования, трудоустроившихся после окончания обучения	процент	744	49,5%	49,5%	0%	10%	x	Среди выпускников 2018 года отсутствуют инвалиды и лица с ОВЗ
					Средний балл государственной (итоговой) аттестации обучающихся при поступлении на специальность среднего профессионального образования (после 9 класса)	балл	9642	3 балла	3 балла	3,57	10%	+19,0%	Средний балл государственной (итоговой) аттестации, обучающихся при поступлении (после 9 класса) более 3 баллов
					Удельный вес численности выпускников по профессии, соответствующей профилю среднего профессионального образования, трудоустроившихся и работающих по специальности в течение не менее двух лет после окончания обучения	процент	744	42%	42%	100%	10%	+58%	Среди выпускников 2015,2016 года 1 инвалид, работает по профессии
37Д57028600 100101005100	42.01.01 Агент рекламный	Физические лица за исключением лиц с ОВЗ и инвалидов		Очная	Удельный вес численности выпускников по профессии, соответствующей профилю среднего профессионального образования, трудоустроившихся после окончания обучения	процент	744	49,5%	49,5%	58,8%	5%	+9,3%	Численность выпускников, трудоустроившихся после окончания

														обучения выше нормативной
						Средний балл государственной (итоговой) аттестации обучающихся при поступлении на специальность среднего профессионального образования (после 9 класса)	балл	9642	3 балла	3 балла	3,66	5%	+22,0%	Средний балл государственной (итоговой) аттестации обучающихся при поступлении (после 9 класса) более 3 баллов
						Удельный вес численности выпускников по профессии, соответствующей профилю среднего профессионального образования, трудоустроившихся и работающих по специальности в течение не менее двух лет после окончания обучения	процент	744	42%	42%	37,8%	5%	-4,2%	
37Д57002800 200101006100	09.01.01 Наладчик аппаратного и программного обеспечения	Физические лица с ОВЗ и инвалиды		Очная		Удельный вес численности выпускников по профессии, соответствующей профилю среднего профессионального образования, трудоустроившихся после окончания обучения	процент	744	49,5%	49,5%	0%	10%	x	Среди выпускников 2018 года отсутствуют инвалиды и лица с ОВЗ
						Средний балл государственной (итоговой) аттестации обучающихся при поступлении на специальность среднего профессионального образования (после 9 класса)	балл	9642	3 балла	3 балла	0	10%	x	Среди обучающихся поступивших в 2018 году отсутствуют инвалиды и лица с ОВЗ
						Удельный вес численности выпускников по профессии, соответствующей профилю среднего профессионального образования, трудоустроившихся и работающих по специальности в течение не менее двух лет после окончания обучения	процент	744	42%	42%	100%	10%	+58%	Среди выпускников 2015,2016 года 1 инвалид, трудоустроен и работает по профессии более 2 лет
37Д57002800 100101008100	09.01.01 Наладчик аппаратного и программного обеспечения	Физические лица за исключением лиц с ОВЗ и инвалидов		Очная		Удельный вес численности выпускников по профессии, соответствующей профилю среднего профессионального образования, трудоустроившихся после окончания обучения	процент	744	49,5%	49,5%	30,0%	5%	-19,5%	50% выпускников призваны в ряды ВС РФ; 20% выпускников продолжили обучение в ВУЗе
						Средний балл государственной (итоговой) аттестации обучающихся при поступлении	балл	9642	3 балла	3 балла	3,76	5%	+25,33%	Средний балл государственной

					на специальность среднего профессионального образования (после 9 класса)								в (итоговой) аттестации, обучающихся при поступлении (после 9 класса) не ниже 3 баллов
					Удельный вес численности выпускников по профессии, соответствующей профилю среднего профессионального образования, трудоустроившихся и работающих по специальности в течение не менее двух лет после окончания обучения	процент	744	42%	42%	39,1%	5%	-2,9%	
37Д57003000 200101002100	09.01.03 Мастер по обработке цифровой информации	Физические лица с ОВЗ и инвалиды		Очная	Удельный вес численности выпускников по профессии, соответствующей профилю среднего профессионального образования, трудоустроившихся после окончания обучения	процент	744	49,5%	49,5%	0%	10%	x	Среди выпускников 2018 года отсутствуют инвалиды и лица с ОВЗ
					Средний балл государственной (итоговой) аттестации обучающихся при поступлении на специальность среднего профессионального образования (после 9 класса)	балл	9642	3 балла	3 балла	0	10%	x	Среди обучающихся поступивших в 2018 году отсутствуют инвалиды и лица с ОВЗ
					Удельный вес численности выпускников по профессии, соответствующей профилю среднего профессионального образования, трудоустроившихся и работающих по специальности в течение не менее двух лет после окончания обучения	процент	744	42%	42%	0%	10%	x	Среди выпускников 2015, 2016 года отсутствуют инвалиды и лица с ОВЗ
37Д57003000 100101004100	09.01.03 Мастер по обработке цифровой информации	Физические лица за исключением лиц с ОВЗ и инвалидов		Очная	Удельный вес численности выпускников по профессии, соответствующей профилю среднего профессионального образования, трудоустроившихся после окончания обучения	процент	744	49,5%	49,5%	31,3%	5%	-18,2%	50% выпускников призваны в ряды ВС РФ, 13% выпускников продолжили обучение в ВУЗе, 6% выпускников находятся в отпуске по уходу за ребенком
					Средний балл государственной (итоговой) аттестации обучающихся при поступлении	балл	9642	3 балла	3 балла	3,71	5%	+23,66%	Средний балл государственно

					на специальность среднего профессионального образования (после 9 класса)								И (итоговой) аттестации, обучающихся при поступлении (после 9 класса) более 3 баллов
					Удельный вес численности выпускников по профессии, соответствующей профилю среднего профессионального образования, трудоустроившихся и работающих по специальности в течение не менее двух лет после окончания обучения	процент	744	42%	42%	43,8%	5%	+1,8%	
37Д57009000 200101009100	15.01.21 Электромонтер охранно-пожарной сигнализации	Физические лица с ОВЗ и инвалиды		Очная	Удельный вес численности выпускников по профессии, соответствующей профилю среднего профессионального образования, трудоустроившихся после окончания обучения	процент	744	49,5%	49,5%	0%	10%	x	Выпуска по данной профессии в 2018 году не было
					Средний балл государственной (итоговой) аттестации обучающихся при поступлении на специальность среднего профессионального образования (после 9 класса)	балл	9642	3 балла	3 балла	0	10%	x	Набор в 2018 году не осуществлялся
					Удельный вес численности выпускников по профессии, соответствующей профилю среднего профессионального образования, трудоустроившихся и работающих по специальности в течение не менее двух лет после окончания обучения	процент	744	42%	42%	0%	10%	x	Среди выпускников 2015, 2016 года отсутствуют инвалиды и лица с ОВЗ
37Д57009000 100101001100	15.01.21 Электромонтер охранно-пожарной сигнализации	Физические лица за исключением лиц с ОВЗ и инвалидов		Очная	Удельный вес численности выпускников по профессии, соответствующей профилю среднего профессионального образования, трудоустроившихся после окончания обучения	процент	744	49,5%	49,5%	0%	5%	x	Выпуска по данной профессии в 2018 году не было
					Средний балл государственной (итоговой) аттестации обучающихся при поступлении на специальность среднего профессионального образования (после 9 класса)	балл	9642	3 балла	3 балла	0	5%	x	Набор в 2018 году не осуществлялся
					Удельный вес численности выпускников по профессии, соответствующей профилю среднего профессионального образования, трудоустроившихся и работающих по специальности в течение не менее двух лет после окончания обучения	процент	744	42%	42%	43,9%	5%	+1,9%	
37Д57002900 200101005100	09.01.02 Наладчик компьютерных сетей	Физические лица с ОВЗ и инвалиды		Очная	Удельный вес численности выпускников по профессии, соответствующей профилю среднего профессионального образования, трудоустроившихся после окончания обучения	процент	744	49,5%	49,5%	0%	10%	-49,5%	Среди выпускников 2018 года 1 инвалид, продолжил

														обучение в ВУЗе
					Средний балл государственной (итоговой) аттестации обучающихся при поступлении на специальность среднего профессионального образования (после 9 класса)	балл	9642	3 балла	3 балла	3,67	10%	+22%		Средний балл государственной (итоговой) аттестации, обучающихся при поступлении (после 9 класса) более 3 баллов
					Удельный вес численности выпускников по профессии, соответствующей профилю среднего профессионального образования, трудоустроившихся и работающих по специальности в течение не менее двух лет после окончания обучения	процент	744	42%	42%	100%	10%	+48%		Среди выпускников 2015, 2016 года 1 инвалид, работает по полученной профессии
37Д57002900 100101007100	09.01.02 Наладчик компьютерных сетей	Физические лица за исключением лиц с ОВЗ и инвалидов		Очная	Удельный вес численности выпускников по профессии, соответствующей профилю среднего профессионального образования, трудоустроившихся после окончания обучения	процент	744	49,5%	49,5%	40%	5%	-9,5%		55% выпускников призваны в ряды ВС РФ, 5% выпускников продолжили обучение в ВУЗе
					Средний балл государственной (итоговой) аттестации обучающихся при поступлении на специальность среднего профессионального образования (после 9 класса)	балл	9642	3 балла	3 балла	3,58	5%	+19,33%		Средний балл государственной (итоговой) аттестации, обучающихся при поступлении (после 9 класса) более 3 баллов
					Удельный вес численности выпускников по профессии, соответствующей профилю среднего профессионального образования, трудоустроившихся и работающих по специальности в течение не менее двух лет после окончания обучения	процент	744	42%	42%	38,6%	5%	-3,4%		
По программам подготовки специалистов среднего звена														
37Д56020700 200101000100	38.02.01 Экономика и бухгалтерский учет (по отраслям)	Физические лица с ОВЗ и инвалиды		Очная	Удельный вес численности выпускников по специальности, соответствующей профилю среднего профессионального образования, трудоустроившихся после окончания обучения	процент	744	49,5%	49,5%	100%	10%	+50,5%		Среди выпускников 2018 года 1 инвалид, работает по

														полученной специальности
					Удельный вес численности выпускников, продолживших обучение в образовательных организациях высшего образования по специальности высшего профессионального образования, соответствующей профилю среднего профессионального образования	процент	744	8%	8%	0%	10%	-8,0%		
					Средний балл государственной (итоговой) аттестации обучающихся при поступлении на специальность среднего профессионального образования (после 9 класса)	балл	9642	3 балла	3 балла	0	10%	x	Среди обучающихся поступивших в 2018 году отсутствуют инвалиды и лица с ОВЗ	
					Удельный вес численности выпускников по специальности, соответствующей профилю среднего профессионального образования, трудоустроившихся и работающих по специальности в течение не менее двух лет после окончания обучения	процент	744	42%	42%	0%	10%	x	Среди выпускников 2015, 2016 года отсутствуют инвалиды и лица с ОВЗ	
37Д56020700 100101002100	38.02.01 Экономика и бухгалтерский учет (по отраслям)	Физические лица за исключением лиц с ОВЗ и инвалидов		Очная	Удельный вес численности выпускников по специальности, соответствующей профилю среднего профессионального образования, трудоустроившихся после окончания обучения	процент	744	49,5%	49,5%	85%	5%	+35,5%	Численность выпускников, трудоустроившихся после окончания обучения, больше нормативной	
					Удельный вес численности выпускников, продолживших обучение в образовательных организациях высшего образования по специальности высшего профессионального образования, соответствующей профилю среднего профессионального образования	процент	744	8%	8%	10%	5%	+2%		
					Средний балл государственной (итоговой) аттестации обучающихся при поступлении на специальность среднего профессионального образования (после 9 класса)	балл	9642	3 балла	3 балла	4,35	5%	+45,0%	Средний балл государственной (итоговой) аттестации, обучающихся при поступлении (после 9 класса) более 3 баллов	
					Удельный вес численности выпускников по специальности, соответствующей профилю среднего профессионального образования, трудоустроившихся и	процент	744	42%	42%	44%	5%	+2,0%		

					работающих по специальности в течение не менее двух лет после окончания обучения									
37Д56027100 200101001100	54.02.01 Дизайн (по отраслям)	Физические лица с ОВЗ и инвалиды		Очная	Удельный вес численности выпускников по специальности, соответствующей профилю среднего профессионального образования, трудоустроившихся после окончания обучения	процент	744	49,5%	49,5%	0%	10%	x	Среди выпускников 2018 года отсутствуют инвалиды и лица с ОВЗ	
					Удельный вес численности выпускников, продолживших обучение в образовательных организациях высшего образования по специальности высшего профессионального образования, соответствующей профилю среднего профессионального образования	процент	744	8%	8%	0%	10%	-8,0%		
					Средний балл государственной (итоговой) аттестации обучающихся при поступлении на специальность среднего профессионального образования (после 9 класса)	балл	9642	3 балла	3 балла	0	10%	x	Среди обучающихся поступивших в 2018 году отсутствуют инвалиды и лица с ОВЗ	
					Удельный вес численности выпускников по специальности, соответствующей профилю среднего профессионального образования, трудоустроившихся и работающих по специальности в течение не менее двух лет после окончания обучения	процент	744	42%	42%	0%	10%	-42,0%	Среди выпускников 2015, 2016 года 1 инвалид, получает образование в ВУЗе	
37Д56027100 100101003100	54.02.01 Дизайн (по отраслям)	Физические лица за исключением лиц с ОВЗ и инвалидов		Очная	Удельный вес численности выпускников по специальности, соответствующей профилю среднего профессионального образования, трудоустроившихся после окончания обучения	процент	744	49,5%	49,5%	0%	5%	x	В 2018 году выпуска студентов, обучавшихся за счет средств областного бюджета, не было	
					Удельный вес численности выпускников, продолживших обучение в образовательных организациях высшего образования по специальности высшего профессионального образования, соответствующей профилю среднего профессионального образования	процент	744	8%	8%	0%	5%	x	В 2018 году выпуска студентов, обучавшихся за счет средств областного бюджета, не было	

					Средний балл государственной (итоговой) аттестации обучающихся при поступлении на специальность среднего профессионального образования (после 9 класса)	балл	9642	3 балла	3 балла	4,24	5%	+41,33%	Средний балл государственной (итоговой) аттестации, обучающихся при поступлении (после 9 класса) более 3 баллов
					Удельный вес численности выпускников по специальности, соответствующей профилю среднего профессионального образования, трудоустроившихся и работающих по специальности в течение не менее двух лет после окончания обучения	процент	744	42%	42%	39,6%	5%	-2,4%	
37Д56020900 200101008100	38.02.03 Операционная деятельность в логистике	Физические лица с ОВЗ и инвалиды		Очная	Удельный вес численности выпускников по специальности, соответствующей профилю среднего профессионального образования, трудоустроившихся после окончания обучения	процент	744	49,5%	49,5%	0%	10%	x	Среди выпускников 2018 года отсутствуют инвалиды и лица с ОВЗ
					Удельный вес численности выпускников, продолживших обучение в образовательных организациях высшего образования по специальности высшего профессионального образования, соответствующей профилю среднего профессионального образования	процент	744	8%	8%	0%	10%	-8,0%	
					Средний балл государственной (итоговой) аттестации обучающихся при поступлении на специальность среднего профессионального образования (после 9 класса)	балл	9642	3 балла	3 балла	4,04	10%	+35,0%	Средний балл государственной (итоговой) аттестации, обучающихся при поступлении (после 9 класса) более 3 баллов
					Удельный вес численности выпускников по специальности, соответствующей профилю среднего профессионального образования, трудоустроившихся и работающих по специальности в течение не менее двух лет после окончания обучения	процент	744	42%	42%	0%	10%	x	Среди выпускников 2015, 2016 года отсутствуют инвалиды и лица с ОВЗ
37Д56020900 100101000100	38.02.03 Операционная деятельность в логистике	Физические лица за исключением лиц с ОВЗ и инвалидов		Очная	Удельный вес численности выпускников по специальности, соответствующей профилю среднего профессионального образования, трудоустроившихся после окончания обучения	процент	744	49,5%	49,5%	32%	5%	-17,5%	41% выпускников призваны в ряды ВС РФ
					Удельный вес численности выпускников, продолживших обучение в	процент	744	8%	8%	18%	5%	+10%	Численность выпускников,

					образовательных организациях высшего образования по специальности высшего профессионального образования, соответствующей профилю среднего профессионального образования								продолживших обучение в образовательных организациях высшего образования, больше нормативной
					Средний балл государственной (итоговой) аттестации обучающихся при поступлении на специальность среднего профессионального образования (после 9 класса)	балл	9642	3 балла	3 балла	4,12	5%	+37,33%	Средний балл государственной (итоговой) аттестации, обучающихся при поступлении (после 9 класса) более 3 баллов
					Удельный вес численности выпускников по специальности, соответствующей профилю среднего профессионального образования, трудоустроившихся и работающих по специальности в течение не менее двух лет после окончания обучения	процент	744	42%	42%	38,3%	5%	-3,7%	
37Д56021000 200101005100	38.02.04 Коммерция (по отраслям)	Физические лица с ОВЗ и инвалиды		Очная	Удельный вес численности выпускников по специальности, соответствующей профилю среднего профессионального образования, трудоустроившихся после окончания обучения	процент	744	49,5%	49,5%	0%	10%	x	Среди выпускников 2018 года отсутствуют инвалиды и лица с ОВЗ
					Удельный вес численности выпускников, продолживших обучение в образовательных организациях высшего образования по специальности высшего профессионального образования, соответствующей профилю среднего профессионального образования	процент	744	8%	8%	0%	10%	-8,0%	
					Средний балл государственной (итоговой) аттестации обучающихся при поступлении на специальность среднего профессионального образования (после 9 класса)	балл	9642	3 балла	3 балла	3,66	10%	+22%	Средний балл государственной (итоговой) аттестации, обучающихся при поступлении (после 9 класса) более 3 баллов
					Удельный вес численности выпускников по специальности, соответствующей профилю среднего профессионального образования, трудоустроившихся и работающих по специальности в течение	процент	744	42%	42%	0%	10%	-42,0%	Среди выпускников 2015, 2016 года 2 инвалида, получают

					не менее двух лет после окончания обучения									образование в ВУЗе
37Д5602100 100101007100	38.02.04 Коммерция (по отраслям)	Физические лица за исключением лиц с ОВЗ и инвалидов		Очная	Удельный вес численности выпускников по специальности, соответствующей профилю среднего профессионального образования, трудоустроившихся после окончания обучения	процент	744	49,5%	49,5%	50%	5%	+0,5%		
					Удельный вес численности выпускников, продолживших обучение в образовательных организациях высшего образования по специальности высшего профессионального образования, соответствующей профилю среднего профессионального образования	процент	744	8%	8%	13,6%	5%	+5,6%	Численность выпускников, продолживших обучение в ВУЗе, выше нормативной	
					Средний балл государственной (итоговой) аттестации обучающихся при поступлении на специальность среднего профессионального образования (после 9 класса)	балл	9642	3 балла	3 балла	3,81	5%	+27,0%	Средний балл государственной (итоговой) аттестации, обучающихся при поступлении (после 9 класса) более 3 баллов	
					Удельный вес численности выпускников по специальности, соответствующей профилю среднего профессионального образования, трудоустроившихся и работающих по специальности в течение не менее двух лет после окончания обучения	процент	744	42%	42%	44,6%	5%	+2,6%		
37Д56003100 200101002100	11.02.02 Техническое обслуживание и ремонт радиоэлектронной техники (по отраслям)	Физические лица с ОВЗ и инвалиды		Очная	Удельный вес численности выпускников по специальности, соответствующей профилю среднего профессионального образования, трудоустроившихся после окончания обучения	процент	744	49,5%	49,5%	0%	10%	x	Среди выпускников 2018 года отсутствуют инвалиды и лица с ОВЗ	
					Удельный вес численности выпускников, продолживших обучение в образовательных организациях высшего образования по специальности высшего профессионального образования, соответствующей профилю среднего профессионального образования	процент	744	8%	8%	0%	10%	-8,0%		
					Средний балл государственной (итоговой) аттестации обучающихся при поступлении на специальность среднего профессионального образования (после 9 класса)	балл	9642	3 балла	3 балла	0	10%	x	Набор в 2018 году не осуществлялся	
					Удельный вес численности выпускников по специальности, соответствующей профилю среднего профессионального образования, трудоустроившихся и работающих по специальности в течение не менее двух лет после окончания обучения	процент	744	42%	42%	0%	10%	x	Среди выпускников 2015, 2016 года	

					образования, трудоустроившихся и работающих по специальности в течение не менее двух лет после окончания обучения									отсутствуют инвалиды и лица с ОВЗ
37Д56003100 100101004100	11.02.02 Техническое обслуживание и ремонт радиоэлектронной техники (по отраслям)	Физические лица за исключением лиц с ОВЗ и инвалидов		Очная	Удельный вес численности выпускников по специальности, соответствующей профилю среднего профессионального образования, трудоустроившихся после окончания обучения	процент	744	49,5%	49,5%	15%	5%	-34,5%	81%	выпускников призваны в ряды ВС РФ
					Удельный вес численности выпускников, продолживших обучение в образовательных организациях высшего образования по специальности высшего профессионального образования, соответствующей профилю среднего профессионального образования	процент	744	8%	8%	4%	5%	-4%		
					Средний балл государственной (итоговой) аттестации обучающихся при поступлении на специальность среднего профессионального образования (после 9 класса)	балл	9642	3 балла	3 балла	0	5%	x	Набор в 2018 году не осуществлялся	
					Удельный вес численности выпускников по специальности, соответствующей профилю среднего профессионального образования, трудоустроившихся и работающих по специальности в течение не менее двух лет после окончания обучения	процент	744	42%	42%	53,3%	5%	+11,3%	Численность выпускников, трудоустроившихся и работающих по специальности в течение не менее двух лет после окончания обучения, выше нормативной	
37Д56016800 200101007100	29.02.04 Конструирование, моделирование и технология швейных изделий	Физические лица с ОВЗ и инвалиды		Очная	Удельный вес численности выпускников по специальности, соответствующей профилю среднего профессионального образования, трудоустроившихся после окончания обучения	процент	744	49,5%	49,5%	0%	10%	x	Среди выпускников 2018 года отсутствуют инвалиды и лица с ОВЗ	
					Удельный вес численности выпускников, продолживших обучение в образовательных организациях высшего образования по специальности высшего профессионального образования, соответствующей профилю среднего профессионального образования	процент	744	8%	8%	0%	10%	-8%		
					Средний балл государственной (итоговой) аттестации обучающихся при поступлении на специальность среднего	балл	9642	3 балла	3 балла	0	10%	x	Среди обучающихся поступивших в 2018 году	

					профессионального образования (после 9 класса)								отсутствуют инвалиды и лица с ОВЗ
					Удельный вес численности выпускников по специальности, соответствующей профилю среднего профессионального образования, трудоустроившихся и работающих по специальности в течение не менее двух лет после окончания обучения	процент	744	42%	42%	0%	10%	x	В 2015, 2016 году выпуска по данной специальности не было
37Д56016800 100101009100	29.02.04 Конструирование, моделирование и технология швейных изделий	Физические лица за исключением лиц с ОВЗ и инвалидов		Очная	Удельный вес численности выпускников по специальности, соответствующей профилю среднего профессионального образования, трудоустроившихся после окончания обучения	процент	744	49,5%	49,5%	77%	5%	+27,5%	Численность выпускников, трудоустроившихся после окончания обучения, выше нормативной
					Удельный вес численности выпускников, продолживших обучение в образовательных организациях высшего образования по специальности высшего профессионального образования, соответствующей профилю среднего профессионального образования	процент	744	8%	8%	11,5%	5%	+3,5%	
					Средний балл государственной (итоговой) аттестации обучающихся при поступлении на специальность среднего профессионального образования (после 9 класса)	балл	9642	3 балла	3 балла	3,65	5%	+21,66%	Средний балл государственной (итоговой) аттестации, обучающихся при поступлении (после 9 класса) более 3 баллов
					Удельный вес численности выпускников по специальности, соответствующей профилю среднего профессионального образования, трудоустроившихся и работающих по специальности в течение не менее двух лет после окончания обучения	процент	744	42%	42%	0%	5%	x	В 2015, 2016 году выпуска по данной специальности не было
37Д56022600 200101007100	43.02.02 Парикмахерское искусство	Физические лица с ОВЗ и инвалиды		Очная	Удельный вес численности выпускников по специальности, соответствующей профилю среднего профессионального образования, трудоустроившихся после окончания обучения	процент	744	49,5%	49,5%	0%	10%	x	Среди выпускников 2018 года отсутствуют инвалиды и лица с ОВЗ
					Удельный вес численности выпускников, продолживших обучение в образовательных организациях высшего образования по специальности высшего профессионального образования,	процент	744	8%	8%	0%	10%	-8,0%	

					соответствующей профилю среднего профессионального образования									
					Средний балл государственной (итоговой) аттестации обучающихся при поступлении на специальность среднего профессионального образования (после 9 класса)	балл	9642	3 балла	3 балла	0	10%	x	Набор в 2018 году не осуществлялся	
					Удельный вес численности выпускников по специальности, соответствующей профилю среднего профессионального образования, трудоустроившихся и работающих по специальности в течение не менее двух лет после окончания обучения	процент	744	42%	42%	50%	10%	+8,0%		
37Д56022600 100101009100	43.02.02 Парикмахерское искусство	Физические лица за исключением лиц с ОВЗ и инвалидов		Очная	Удельный вес численности выпускников по специальности, соответствующей профилю среднего профессионального образования, трудоустроившихся после окончания обучения	процент	744	49,5%	49,5%	75%	5%	+25,5%	Численность выпускников, трудоустроившихся после окончания обучения, выше нормативной	
					Удельный вес численности выпускников, продолживших обучение в образовательных организациях высшего образования по специальности высшего профессионального образования, соответствующей профилю среднего профессионального образования	процент	744	8%	8%	6%	5%	-2,0%		
					Средний балл государственной (итоговой) аттестации обучающихся при поступлении на специальность среднего профессионального образования (после 9 класса)	балл	9642	3 балла	3 балла	0	5%	x	Набор в 2018 году не осуществлялся	
					Удельный вес численности выпускников по специальности, соответствующей профилю среднего профессионального образования, трудоустроившихся и работающих по специальности в течение не менее двух лет после окончания обучения	процент	744	42%	42%	42,3%	5%	+0,3%		
37Д56002200 200101003100	09.02.03 Программирование в компьютерных системах	Физические лица с ОВЗ и инвалиды		Очная	Удельный вес численности выпускников по специальности, соответствующей профилю среднего профессионального образования, трудоустроившихся после окончания обучения	процент	744	49,5%	49,5%	0%	10%	x	Выпуска по данной специальности в 2018 году не было	
					Удельный вес численности выпускников, продолживших обучение в образовательных организациях высшего образования по специальности высшего профессионального образования,	процент	744	8%	8%	0%	10%	-8,0%		

					соответствующей профилю среднего профессионального образования								
					Средний балл государственной (итоговой) аттестации обучающихся при поступлении на специальность среднего профессионального образования (после 9 класса)	балл	9642	3 балла	3 балла	0	10%	x	Набор в 2018 году не осуществлялся
					Удельный вес численности выпускников по специальности, соответствующей профилю среднего профессионального образования, трудоустроившихся и работающих по специальности в течение не менее двух лет после окончания обучения	процент	744	42%	42%	0%	10%	x	Среди выпускников 2015, 2016 года отсутствуют инвалиды и лица с ОВЗ
37Д56002200 100101005100	09.02.03 Программирование в компьютерных системах	Физические лица за исключением лиц с ОВЗ и инвалидов		Очная	Удельный вес численности выпускников по специальности, соответствующей профилю среднего профессионального образования, трудоустроившихся после окончания обучения	процент	744	49,5%	49,5%	0%	5%	x	Выпуска по данной специальности в 2018 году не было
					Удельный вес численности выпускников, продолживших обучение в образовательных организациях высшего образования по специальности высшего профессионального образования, соответствующей профилю среднего профессионального образования	процент	744	8%	8%	0%	5%	x	Выпуска по данной специальности в 2018 году не было
					Средний балл государственной (итоговой) аттестации обучающихся при поступлении на специальность среднего профессионального образования (после 9 класса)	балл	9642	3 балла	3 балла	0	5%	x	Набор в 2018 году не осуществлялся
					Удельный вес численности выпускников по специальности, соответствующей профилю среднего профессионального образования, трудоустроившихся и работающих по специальности в течение не менее двух лет после окончания обучения	процент	744	42%	42%	46,7%	5%	+4,7%	
37Д56028500 200101005102	09.02.07 Информационные системы и программирование	Физические лица с ОВЗ и инвалиды		Очная	Удельный вес численности выпускников по специальности, соответствующей профилю среднего профессионального образования, трудоустроившихся после окончания обучения	процент	744	49,5%	49,5%	0%	10%	x	Выпуска по данной специальности в 2018 году не было
					Удельный вес численности выпускников, продолживших обучение в образовательных организациях высшего образования по специальности высшего профессионального образования, соответствующей профилю среднего профессионального образования	процент	744	8%	8%	0%	10%	x	Выпуска по данной специальности в 2018 году не было

					Средний балл государственной (итоговой) аттестации обучающихся при поступлении на специальность среднего профессионального образования (после 9 класса)	балл	9642	3 балла	3 балла	0	10%	x	Среди обучающихся поступивших в 2018 году отсутствуют инвалиды и лица с ОВЗ
					Удельный вес численности выпускников по специальности, соответствующей профилю среднего профессионального образования, трудоустроившихся и работающих по специальности в течение не менее двух лет после окончания обучения	процент	744	42%	42%	0%	10%	x	Выпуска по данной специальности в 2015, 2016 году не было
37Д56028500 100101007102	09.02.07 Информационные системы и программирование	Физические лица за исключением лиц с ОВЗ и инвалидов		Очная	Удельный вес численности выпускников по специальности, соответствующей профилю среднего профессионального образования, трудоустроившихся после окончания обучения	процент	744	49,5%	49,5%	0%	5%	x	Выпуска по данной специальности в 2018 году не было
					Удельный вес численности выпускников, продолживших обучение в образовательных организациях высшего профессионального образования, соответствующей профилю среднего профессионального образования	процент	744	8%	8%	0%	5%	x	Выпуска по данной специальности в 2018 году не было
					Средний балл государственной (итоговой) аттестации обучающихся при поступлении на специальность среднего профессионального образования (после 9 класса)	балл	9642	3 балла	3 балла	4,22	5%	+40,66%	Средний балл государственной (итоговой) аттестации, обучающихся при поступлении (после 9 класса) более 3 баллов
					Удельный вес численности выпускников по специальности, соответствующей профилю среднего профессионального образования, трудоустроившихся и работающих по специальности в течение не менее двух лет после окончания обучения	процент	744	42%	42%	0%	5%	x	Выпуска по данной специальности в 2015, 2016 году не было

Директор ГБПОУ РО «ВТИТБиД»

«10» января 2019 г.



Н.П.Бочарова

Форма № 2

СВЕДЕНИЯ О ФАКТИЧЕСКОМ ДОСТИЖЕНИИ ПОКАЗАТЕЛЕЙ,
ХАРАКТЕРИЗУЮЩИХ ОБЪЕМ ГОСУДАРСТВЕННОЙ УСЛУГИ

по состоянию:
- на 31 декабря

Уникальный номер реестровой записи	Показатель, характеризующий содержание государственной услуги			Показатель, характеризующий условия (формы) оказания государственной услуги		Показатель объема государственной услуги							Размер платы (цена, тариф)		
						наименование показателя	единица измерения	значение			допустимое (возможное) отклонение	отклонение, превышающее допустимое (возможное) отклонение		причина отклонения	
	в процентах	Код по ОКЕИ	утверждено в государственном задании на год	утверждено в государственном задании на отчетную дату	исполнено на отчетную дату										
1	Показатель содержания 1	Показатель содержания 2	Показатель содержания 3	Показатель условия 1	Показатель условия 2	7	8	9	10	11	12	13	14	15	16
По программам подготовки квалифицированных рабочих, служащих															
37Д57028900200101000100	43.01.02 Парикмахер	Физические лица с ОВЗ и инвалиды		Очная		численность обучающихся	численность	792	0	1	1	10%	0%		
37Д57028900100101002100	43.01.02 Парикмахер	Физические лица за исключением лиц с ОВЗ и инвалидов		Очная		численность обучающихся	численность	792	68	69	66	5%	-4,3%		
37Д57028600200101003100	42.01.01 Агент рекламный	Физические лица с ОВЗ и инвалиды		Очная		численность обучающихся	численность	792	0	0	0	10%	0%		
37Д57028600100101005100	42.01.01 Агент рекламный	Физические лица за исключением лиц с ОВЗ и инвалидов		Очная		численность обучающихся	численность	792	17	17	17	5%	0%		
37Д57002800200101006100	09.01.01 Наладчик аппаратного и программного обеспечения	Физические лица с ОВЗ и инвалиды		Очная		численность обучающихся	численность	792	2	1	1	10%	0%		
37Д57002800100101008100	09.01.01 Наладчик аппаратного и	Физические лица за исключением лиц с ОВЗ и инвалидов		Очная		численность обучающихся	численность	792	68	68	65	5%	-4,4%		

Уникальный номер реестровой записи	Показатель, характеризующий содержание государственной услуги					Показатель, характеризующий условия (формы) оказания государственной услуги	Показатель объема государственной услуги						Размер платы (цена, тариф)				
							наименование показателя	единица измерения	значение			допустимое (возможное) отклонение		отклонение, превышающее допустимое (возможное) отклонение	причина отклонения		
									В процентах	Код по ОКЕИ	утверждено в государственном задании на год					утверждено в государственном задании на отчетную дату	исполнено на отчетную дату
	Показатель содержания 1	Показатель содержания 2	Показатель содержания 3	Показатель условия 1	Показатель условия 2												
1	2	3	4	5	6	7	8	9	10	11	12	13	14	15	16		
	программного обеспечения																
37Д57003000200101002100	09.01.03 Мастер по обработке цифровой информации	Физические лица с ОВЗ и инвалиды		Очная		численность обучающихся	численность	792	0	0	0	10%	0%				
37Д57003000100101004100	09.01.03 Мастер по обработке цифровой информации	Физические лица за исключением лиц с ОВЗ и инвалидов		Очная		численность обучающихся	численность	792	42	42	41	5%	-2,4%				
37Д57009000200101009100	15.01.21 Электромонтер охранно-пожарной сигнализации	Физические лица с ОВЗ и инвалиды		Очная		численность обучающихся	численность	792	1	0	0	10%	0%				
37Д57009000100101001100	15.01.21 Электромонтер охранно-пожарной сигнализации	Физические лица за исключением лиц с ОВЗ и инвалидов		Очная		численность обучающихся	численность	792	52	49	50	5%	+2,0%				
37Д57002900200101005100	09.01.02 Наладчик компьютерных сетей	Физические лица с ОВЗ и инвалиды		Очная		численность обучающихся	численность	792	4	3	3	10%	0%				
37Д57002900100101007100	09.01.02 Наладчик компьютерных сетей	Физические лица за исключением лиц с ОВЗ и инвалидов		Очная		численность обучающихся	численность	792	68	67	65	5%	-3,0%				
ИТОГО ППКРС									322	317	309						

Уникальный номер реестровой записи	Показатель, характеризующий содержание государственной услуги			Показатель, характеризующий условия (формы) оказания государственной услуги			Показатель объема государственной услуги						Размер платы (цена, тариф)		
							наименование показателя	единица измерения	значение			допустимое (возможное) отклонение		отклонение, превышающее допустимое (возможное) отклонение	причина отклонения
	Показатель содержания 1	Показатель содержания 2	Показатель содержания 3	Показатель условия 1	Показатель условия 2	В процентах			Код по ОКЕИ	утверждено в государственном задании на год	утверждено в государственном задании на отчетную дату				
1	2	3	4	5	6	7	8	9	10	11	12	13	14	15	16
По программам подготовки специалистов среднего звена															
37Д56020700200101000100	38.02.01 Экономика и бухгалтерский учет (по отраслям)	Физические лица с ОВЗ и инвалиды		Очная		численность обучающихся	численность	792	2	1	1	10%	0%		
37Д56020700100101002100	38.02.01 Экономика и бухгалтерский учет (по отраслям)	Физические лица за исключением лиц с ОВЗ и инвалидов		Очная		численность обучающихся	численность	792	69	71	69	5%	-2,8%		
37Д56027100200101001100	54.02.01 Дизайн (по отраслям)	Физические лица с ОВЗ и инвалиды		Очная		численность обучающихся	численность	792	1	1	1	10%	0%		
37Д56027100100101003100	54.02.01 Дизайн (по отраслям)	Физические лица за исключением лиц с ОВЗ и инвалидов		Очная		численность обучающихся	численность	792	32	32	32	5%	0%		
37Д56020900200101008100	38.02.03 Операционная деятельность в логистике	Физические лица с ОВЗ и инвалиды		Очная		численность обучающихся	численность	792	3	2	2	10%	0%		
37Д56020900100101000100	38.02.03 Операционная деятельность в логистике	Физические лица за исключением лиц с ОВЗ и инвалидов		Очная		численность обучающихся	численность	792	66	67	67	5%	0%		
37Д56021000200101005100	38.02.04 Коммерция (по отраслям)	Физические лица с ОВЗ и инвалиды		Очная		численность обучающихся	численность	792	2	1	1	10%	0%		
37Д56021000100101007100	38.02.04 Коммерция (по отраслям)	Физические лица за исключением лиц с ОВЗ и инвалидов		Очная		численность обучающихся	численность	792	70	72	70	5%	-2,8%		

Уникальный номер реестровой записи	Показатель, характеризующий содержание государственной услуги					Показатель, характеризующий условия (формы) оказания государственной услуги	Показатель объема государственной услуги							Размер платы (цена, тариф)	
							наименование показателя	единица измерения	значение			допустимое (возможное) отклонение	отклонение, превышающее допустимое (возможное) отклонение		причина отклонения
	утверждено в государственном задании на год	утверждено в государственном задании на отчетную дату	исполнено на отчетную дату												
				В процентах	Код по ОКЕИ										
Показатель содержания 1	Показатель содержания 2	Показатель содержания 3	Показатель условия 1	Показатель условия 2	7	8	9	10	11	12	13	14	15	16	
37Д56003100200101002100	11.02.02 Техническое обслуживание и ремонт радиоэлектронной техники (по отраслям)	Физические лица с ОВЗ и инвалиды		Очная		численность обучающихся	численность	792	1	1	1	10%	0%		
37Д56003100100101004100	11.02.02 Техническое обслуживание и ремонт радиоэлектронной техники (по отраслям)	Физические лица за исключением лиц с ОВЗ и инвалидов		Очная		численность обучающихся	численность	792	61	61	61	5%	0%		
37Д56016800200101007100	29.02.04 Конструирование, моделирование и технология швейных изделий	Физические лица с ОВЗ и инвалиды		Очная		численность обучающихся	численность	792	0	0	0	10%	0%		
37Д56016800100101009100	29.02.04 Конструирование, моделирование и технология швейных изделий	Физические лица за исключением лиц с ОВЗ и инвалидов		Очная		численность обучающихся	численность	792	68	65	65	5%	0%		
37Д56022600200101007100	43.02.02 Парикмахерское искусство	Физические лица с ОВЗ и инвалиды		Очная		численность обучающихся	численность	792	0	1	1	10%	0%		
37Д56022600100101009100	43.02.02 Парикмахерское искусство	Физические лица за исключением лиц с ОВЗ и инвалидов		Очная		численность обучающихся	численность	792	60	60	58	5%	-3,3%		
37Д56002200200101003100	09.02.03	Физические лица с ОВЗ и инвалиды		Очная		численность обучающихся	численность	792	1	0	0	10%	0%		

Уникальный номер реестровой записи	Показатель, характеризующий содержание государственной услуги					Показатель, характеризующий условия (формы) оказания государственной услуги	Показатель объема государственной услуги						Размер платы (цена, тариф)		
	Показатель содержания 1	Показатель содержания 2	Показатель содержания 3	Показатель условия 1	Показатель условия 2		наименование показателя	единица измерения	значение			допустимое (возможное) отклонение		отклонение, превышающее допустимое (возможное) отклонение	причина отклонения
									утверждено в государственном задании на год	утверждено в государственном задании на отчетную дату	исполнено на отчетную дату				
1	2	3	4	5	6	7	8	9	10	11	12	13	14	15	16
	Программирование в компьютерных системах														
37Д56002200100101005100	09.02.03 Программирование в компьютерных системах	Физические лица за исключением лиц с ОВЗ и инвалидов		Очная		численность обучающихся	численность	792	48	49	49	5%	0%		
37Д56028500200101005102	09.02.07 Информационные системы и программирование	Физические лица с ОВЗ и инвалиды		Очная		численность обучающихся	численность	792	0	0	0	10%	0%		
37Д56028500100101007102	09.02.07 Информационные системы и программирование	Физические лица за исключением лиц с ОВЗ и инвалидов		Очная		численность обучающихся	численность	792	33	33	33	5%	0%		
ИТОГО ППСЗ									517	517	511				
ВСЕГО									839	834	820				

Директор ГБПОУ РО «ВТИТБиД»



Н.П.Бочарова

«10» января 2019 г.

государственное бюджетное профессиональное образовательное учреждение Ростовской области «Волгодонский техникум информационных технологий, бизнеса и дизайна имени В.В. Самарского» (ГБПОУ РО "ВТИТБиД")

Объем государственной услуги (свод):

«31» декабря 2018г

Наименование государственной услуги	Единица измерения	Значение объема государственной услуги	
		2018 год план	2018 год факт
реализация основных профессиональных образовательных программ среднего профессионального образования - программ подготовки специалистов среднего звена на базе основного общего образования (очная форма обучения)	число студентов	517	511
реализация основных профессиональных образовательных программ среднего профессионального образования - программ подготовки специалистов среднего звена на базе среднего общего образования (очная форма обучения)	число студентов		
реализация основных профессиональных образовательных программ среднего профессионального образования - программ подготовки специалистов среднего звена на базе основного общего образования (заочная форма обучения)	число студентов		
реализация основных профессиональных образовательных программ среднего профессионального образования - программ подготовки специалистов среднего звена на базе среднего общего образования (заочная форма обучения)	число студентов		
реализация основных профессиональных образовательных программ среднего профессионального образования - программ подготовки квалифицированных рабочих, служащих на базе основного общего образования (очная форма обучения)	число студентов	317	309
реализация основных профессиональных образовательных программ среднего профессионального образования - программ подготовки квалифицированных рабочих, служащих на базе среднего общего образования (очная форма обучения)	число студентов		
реализация основных профессиональных образовательных программ среднего профессионального образования - программ подготовки квалифицированных рабочих, служащих на базе среднего общего образования (очно-заочная форма обучения)	число студентов		

Директор ГБПОУ РО «ВТИТБиД»



Н.П.Бочарова

«10» января 2019 г.

Среднегодовая численность студентов профессиональных образовательных учреждений, обучающихся по программам подготовки специалистов среднего звена в 2018 году за счет средств областного бюджета

очное обучение (по программам подготовки специалистов среднего звена) на базе основного общего образования

Наименование ПОУ РО	Наименование специальности	код специальности	Профильная / непрофильная специальность (указывают только Пелк) П / Н, (для всех) указать профили Т; Е-Н; С-Э; Г	город / село	Количество студентов на 01.01.2018	Прием в соответствии с КЦП	Прибыло из других учебных заведений			Переведено в другие учебные заведения			Выпуск 2018 года (по приказам ПОУ)	Выбыло до окончания срока обучения			Численность студентов на 31.12.2018	Значение показателя объема (полученное по формуле)	Объем государственного задания на 2018 год (по приказу Минобрнауки РО)	отклонение	процент исполнения
							по факту за 12 месяцев (по приказам ПОУ с 01.01.2018 по 31.12.2018)	по приказам ПОУ с 01.01.2018 по 31.12.2018	всего	по факту за 12 месяцев (по приказам ПОУ с 01.01.2018 по 31.12.2018)	по приказам ПОУ с 01.01.2018 по 31.12.2018	всего		по факту за 12 месяцев (по приказам ПОУ с 01.01.2018 по 31.12.2018)	по приказам ПОУ с 01.01.2018 по 31.12.2018	всего					
государственное бюджетное профессиональное образовательное учреждение Ростовской области «Волгодонский техникум информационных технологий, бизнеса и дизайна имени В.В. Самарского»	Общая численность студентов	X	X	X	550	150	16	0	16	8	0	8	133	40	0	40	535	511	617	-6	98,8%
	Всего по специальностям базовой подготовки	X	X	X	550	150	16	0	16	8	0	8	133	40	0	40	535	511	X	X	X
	в том числе:																				
	Экономика и бухгалтерский учет (по отраслям)	38.02.01	С-Э	город	76	25	3		3	3		3	21	5		5	75	70	72		
	Дизайн (по отраслям)	54.02.01	Г	город	25	25			0	0		0	0	0		0	50	33	33		
	Операционная деятельность в логистике	38.02.03	С-Э	город	75	25	2		2	1		1	22	6		6	73	69	69		
	Коммерция (по отраслям)	38.02.04	С-Э	город	77	25	3		3	1		1	22	6		6	76	71	73		
	Техническое обслуживание и ремонт радиоэлектронной техники (по отраслям)	11.02.02	Т	город	76	0	5		5	0		0	26	5		5	50	62	62		
	Конструирование, моделирование технология швейных изделий	29.02.04	Т	город	73	25			0	0		0	26	6		6	66	65	65		
	Парикмахерское искусство	43.02.02	С-Э	город	73	0	3		3	2		2	16	11		11	47	59	61		
	Информационные системы и программирование	09.02.07	Т	город	25	25	0		0	0		0	0	0		0	50	33	33		
	Программирование в компьютерных системах	09.02.03	Т	город	50	0	0		0	1		1	0	1		1	48	49	49		
	Всего по специальностям углубленной подготовки	X	X	X	0	0	0	0	0	0	0	0	0	0	0	0	0	0	X	X	X
	в том числе:								0			0				0	0	0			



Директор ГБПОУ РО "ВТИТБид" *Урел* Н.П. Бочарова

Гл бухгалтер *Мил* Н.М. Кузнецова

Исполнитель *Оксана* Кобелецкая Оксана Вильямовна, моб. тел 89034388092


2018г.

Смирнов

Среднегодовая численность студентов профессиональных образовательных учреждений, обучающихся по программам подготовки квалифицированных рабочих, служащих в 2018 году за счет средств областного бюджета

очное обучение (по программам подготовки квалифицированных рабочих, служащих)

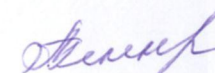
Наименование ПОУ РО	Наименование профессии	код профессии	указать профиль Т; Е-Н; С-Э; Г	город/ село	Количество студентов на 01.01.2018	Прием в соответствии с КЦП	Прибыло из других учебных заведений			Переведено в другие учебные заведения			Выпуск 2018 года (по приказам ПОУ)	Выбыло до окончания срока обучения			Численность студентов на 31.12.2018	Значение показателя объема (полученное по формуле)	Объем государственного задания на 2018 год (по приказу Минобрнауки России)	отклонение	процент исполнения	
							по факту за 12 месяцев (по приказам ПОУ с 01.01.2018 по 31.12.2018)	всего	по факту за 12 месяцев (по приказам ПОУ с 01.01.2018 по 31.12.2018)	всего	по факту за 12 месяцев (по приказам ПОУ с 01.01.2018 по 31.12.2018)	всего		по факту за 12 месяцев (по приказам ПОУ с 01.01.2018 по 31.12.2018)	всего							
государственное бюджетное профессиональное образовательное учреждение Ростовской области «Волгодонский техникум информационных технологий, бизнеса и дизайна имени В.В. Самарского»	Общая численность студентов	X	X	X	331	125	25	0	25	5	0	5	91	40	0	40	345	309	317	-8	97,5%	
	Всего по профессиям 9 кл	X	X	X	331	125	25	0	25	5	0	5	91	40	0	40	345	309		X	X	
	в том числе:	Парикмахер	43.01.02	С-Э	город	72	25	3	3	1		1	17	9		9	73	67	70			
	Агент рекламный	42.01.01	С-Э	город	17	25	1	1	0		0	17			0	26	17	17				
	Наладчик аппаратного и программного обеспечения	09.01.01	Т	город	73	25	8	8	2		2	20	11		11	73	66	69				
	Мастер по обработке цифровой информации	09.01.03	Т	город	43	25	2	2	1		1	16	5		5	48	41	42				
	Электромонтер охранно-пожарной сигнализации	15.01.21	Т	город	52	0	4	4	0		0	0	6		6	50	50	49				
	Наладчик компьютерных сетей	09.01.02	Т	город	74	25	7	7	1		1	21	9		9	75	68	70				
Всего на базе 11 кл	X	X	X	0	0	0	0	0	0	0	0	0	0	0	0	0	0	0		X	X	
в том числе:									0			0			0	0	0					

Директор ГБПОУ РО «ВТИТБД»  Н.П. Бочарова

Гл бухгалтер  Н.М. Кузнецова

Исполнитель  Кобелецкая Оксана Вильямовна, моб. тел 89034388092

" 31 " 12 2018 г.



Среднегодовая численность студентов (инвалиды и ОВЗ) профессиональных образовательных учреждений, обучающихся по программам подготовки специалистов среднего звена в 2018 году за счет средств областного бюджета

очное обучение (по программам подготовки специалистов среднего звена) на базе основного общего образования

Наименование ПОУ РО	Наименование специальности	код специальности	Профиль /непрофильная специальность (указывают только ПедК П/Н, (для всех) указать профили	город/с ело	Количество студентов в на 01.01.2018	Фактиче ский прием в рамках КЦП по приказа м ОУ	Прибыло из других учебных заведений			Переведено в другие учебные заведения			Выпуск к 2018 года (по приказа м ПОУ)	Выбыло до окончания срока обучения			Числен ность студенто в на 31.12.2018	Значение показате ля объема (получен ное по формуле)	Объем государс твенного задания на 2018 год (по приказу минобра зования РО)	отклоне ние	процент исполнен ия		
							по факту за 12 месяцев (по приказам ПОУ с 01.01.2018 по 31.12.2018)		всего	по факту за 12 месяцев (по приказам ПОУ с 01.01.2018 по 31.12.2018)		всего		по факту за 12 месяцев (по приказам ПОУ с 01.01.2018 по 31.12.2018)		всего							
государственное бюджетное профессиональное образовательное учреждение Ростовской области «Волгодонский техникум информационных технологий, бизнеса и дизайна имени В.В. Самарского»	численность студентов	X	X	X	X	7	2	0	0	0	0	0	0	1	0	0	0	8	7	7	0	100,0%	
	Всего по специальности и базовой подготовки	X	X	X	X	7	2	0	0	0	0	0	0	1	0	0	0	8	7	X	X	X	
	в том числе:																						
	Экономика и бухгалтерский учет (по отраслям)	38.02.01		С-Э	город	1	0			0			0	1			0	0	1	1			
	Дизайн (по отраслям)	54.02.01		Г	город	1	0			0			0			0	1	1	1	1			
	Операционная деятельность в логистике	38.02.03		С-Э	город	2	1			0			0			0	3	2	2	2			
	Коммерция (по отраслям)	38.02.04		С-Э	город	1	1			0			0			0	2	1	1	1			
	Техническое обслуживание и ремонт радиоэлектронной техники (по отраслям)	11.02.02		Т	город	1	0			0			0			0	1	1	1	1			
Парикмахерское искусство	43.02.02		С-Э	город	1	0			0			0			0	1	1	1	1				
Всего по специальности и углубленной подготовки	X	X	X	X	0	0	0	0	0	0	0	0	0	0	0	0	0	0	0	X	X	X	
в том числе:																							



Директор ГБПОУ РО «ВНИИБД» *Унол* Н.П. Бочарова

Главный бухгалтер *Кузнецова* Н.М. Кузнецова

Исполнитель *Кобелева* Кобелева Оксана Вильямовна, моб. тел 89034388092


2018г.

Кобелева

Среднегодовая численность студентов (инвалиды и ОВЗ) профессиональных образовательных учреждений, обучающихся по программам подготовки квалифицированных рабочих, служащих в 2018 году за счет средств областного бюджета

очное обучение (по программам подготовки квалифицированных рабочих, служащих)

Наименование ПООУ РО	Наименование профессии	код профессии	указать профиль и Т; Е; Н; С-Э; Г	город/ село	Количество студентов на 01.01.2018	Фактический прием в рамках КПП по приказам ОУ	Прибыло из других учебных заведений			Переведено в другие учебные заведения			Выпуск 2018 года (по приказам ПООУ)	Выбыло до окончания срока обучения			Численность студентов на 31.12.2018	Значение показателя объема (полученное по формуле)	Объем государственного задания на 2018 год (по приказу Минобрнауки РО)	отклонение	процент исполнения
							по факту за 12 месяцев (по приказам ПООУ с 01.01.2018 по 31.12.2018)	всего	по факту за 12 месяцев (по приказам ПООУ с 01.01.2018 по 31.12.2018)	всего	по факту за 12 месяцев (по приказам ПООУ с 01.01.2018 по 31.12.2018)	всего		по факту за 12 месяцев (по приказам ПООУ с 01.01.2018 по 31.12.2018)	всего						
государственное бюджетное профессиональное образовательное учреждение Ростовской области «Волгодонский техникум информационных технологий, бизнеса и дизайна имени В.В. Самарского»	Общая численность студентов	X	X	X	5	1	2	0	2	0	0	0	1	1	0	1	6	5	5	0	100,0%
	Всего по профессиям 9 кл	X	X	X	5	1	2	0	2	0	0	0	1	1	0	1	6	5		X	X
	в том числе:																				
	Наладчик аппаратного и программного обеспечения	09.01.01	Т	город	1	0			0			0				0	1	1	1		
	Парикмахер	43.01.02	С-Э	город	1	0			0			0				0	1	1	1		
	Агент рекламный	42.01.01	С-Э	город	0	0	1		1			0				0	1	0			
	Наладчик компьютерных сетей	09.01.02	Т	город	3	1	1		1			0	1	1		1	3	3	3		
	Всего на базе 11 кл	X	X	X	0	0	0	0	0	0	0	0	0	0	0	0	0	0		X	X
	в том числе:								0			0				0	0	0			

Директор ГБПОУ РО «ВТИБД»  Н.П. Бочарова

Гл бухгалтер  Н.М. Кузнецова

Исполнитель  Кобелецкая Оксана Вильямовна, моб. тел 89034388092

2018 г.



Среднегодовая численность студентов (сироты) профессиональных образовательных учреждений, обучающихся по программам подготовки специалистов среднего звена в 2018 году за счет средств областного бюджета

очное обучение (по программам подготовки специалистов среднего звена) на базе основного общего образования

Наименование ПОУ РО	Наименование специальности	код специальности	Профильная/непрофильная специальность (указывается только НелК) П/Н, (для всех) указать профиль Т, Е-Н, С-Э, Г	город/село	Количество студентов на 01.01.2018	прием в рамках КЦП	Прибыло из других учебных заведений			Переведено в другие учебные заведения			Выбыло до окончания срока обучения			Численность студентов на 31.12.2018	Значение показателя объема (полученное по формуле)		
							по факту за 12 месяцев (по приказам ПОУ с 01.01.2018 по 31.12.2018)	всего	по факту за 12 месяцев (по приказам ПОУ с 01.01.2018 по 31.12.2018)	всего	Выпуск 2018 года (по приказам ПОУ)	по факту за 12 месяцев (по приказам ПОУ с 01.01.2018 по 31.12.2018)	всего						
государственное бюджетное профессиональное образовательное учреждение Ростовской области «Волгодонский техникум информационных технологий, бизнеса и дизайна имени В.В. Самарского»	Общая численность студентов	X	X	X	15	2	0	0	0	0	0	0	4	1	0	1	12	13	
	Всего по специальностям базовой подготовки	X	X	X	15	2	0	0	0	0	0	0	4	1	0	1	12	13	X
	в том числе:																		
	Экономика и бухгалтерский учет (по отраслям)	38.02.01	С-Э	город	2	0			0			0					0	2	2
	Операционная деятельность в логистике	38.02.03	С-Э	город	1	0			0			0					0	1	1
	Коммерция (по отраслям)	38.02.04	С-Э	город	2	1			0			0	1				0	2	2
	Техническое обслуживание и ремонт радиоэлектронной техники (по отраслям)	11.02.02	Т	город	2	0			0			0		1			1	1	1
	Конструирование, моделирование технологий швейных изделий	29.02.04	Т	город	6	1			0			0	3				0	4	5
	Парикмахерское искусство	43.02.02	С-Э	город	1	0			0			0					0	1	1
	Программирование в компьютерных системах	09.02.03	Т	город	1	0			0			0					0	1	1
Всего по специальностям углубленной подготовки	X	X	X	X	0	0	0	0	0	0	0	0	0	0	0	0	0	0	X
в том числе:																	0	0	0



Директор ГБПОУ РО "ВТИТБД" *[Signature]* Н.П. Бочарова

Гл бухгалтер *[Signature]* Н.М. Кузнецова

Исполнитель *[Signature]* Кобелева Оксана Вильямовна, моб. тел 89034388092

" 12 " 2018 г.

[Handwritten signature]

Среднегодовая численность студентов (сироты) профессиональных образовательных учреждений, обучающихся по программам подготовки квалифицированных рабочих, служащих в 2018 году за счет средств областного бюджета

очное обучение (по программам подготовки квалифицированных рабочих, служащих)

Наименование ПОУ РО	Наименование профессии	код профессии	указать профиль и Т; Е-Н; С-Э; Г	город/ село	Количество студентов на 01.01.2018	прием в рамках КЦП	Прибыло из других учебных заведений			Переведено в другие учебные заведения			Выпуск 2018 года (по приказам ПОУ)	Выбыло до окончания срока обучения			Численность студентов на 31.12.2018	Значение показателя объема (полученное по формуле)
							по факту за 12 месяцев (по приказам ПОУ с 01.01.2018 по 31.12.2018)		всего	по факту за 12 месяцев (по приказам ПОУ с 01.01.2018 по 31.12.2018)		всего		по факту за 12 месяцев (по приказам ПОУ с 01.01.2018 по 31.12.2018)		всего		
государственное бюджетное профессиональное образовательное учреждение Ростовской области «Волгодонский техникум информационных технологий, бизнеса и дизайна имени В.В. Самарского»	Общая численность студентов	X	X	X	17	4	2	0	2	0	0	0	6	3	0	3	14	15
	Всего по профессиям 9 кл	X	X	X	17	4	2	0	2	0	0	0	6	3	0	3	14	15
	в том числе:																	
	Парикмахер	43.01.02	С-Э	город	5	0	1		1			0	1	1		1	4	4
	Агент рекламный	42.01.01	С-Э	город	2	2			0			0	2			0	2	2
	Наладчик аппаратного и программного обеспечения	09.01.01	Т	город	2	1			0			0	1			0	2	2
	Мастер по обработке цифровой информации	09.01.03	Т	город	2	1			0			0	1			0	2	2
	Электромонтер охранно-пожарной сигнализации	15.01.21	Т	город	3	0			0			0	0	2		2	1	2
Наладчик компьютерных сетей	09.01.02	Т	город	3	0	1		1			0	1			0	3	3	
Всего на базе 11 кл	X	X	X	0	0	0	0	0	0	0	0	0	0	0	0	0	0	0
в том числе:								0			0				0	0	0	0



Директор ГБПОУ РО "ВТИТБид" *Умол* Н.П. Бочарова

Гл бухгалтер *ММ* Н.М. Кузнецова

Исполнитель *Оксана* Ковелецкая Оксана Вильямовна, моб. тел 89034388092

" 31 " 12 2018 г.

Оксана