

ОТЧЕТ О ВЫПОЛНЕНИИ  
ГОСУДАРСТВЕННОГО ЗАДАНИЯ №

45

на 2024 год и плановый период 2025 и 2026 годов  
от «28» декабря 2023 г.

Наименование государственного учреждения

Ростовской области (обособленного подразделения) - **государственное бюджетное профессиональное образовательное учреждение Ростовской области «Волгодонский техникум информационных технологий, бизнеса и дизайна имени В. В. Самарского»**

Виды деятельности государственного учреждения

Ростовской области (обособленного подразделения) среднее профессиональное образование

Периодичность

- сведения о фактическом достижении показателей, характеризующих качество государственной услуги – по состоянию на 31.12.2024 г.
- сведения о фактическом достижении показателей, характеризующих объем государственной услуги – по состоянию на 31.12.2024 г.

	Коды
Форма по ОКУД	0506001
Дата	31.12.2024
Код по сводному реестру	
По ОКВЭД	85.21
По ОКВЭД	
По ОКВЭД	

*В. В. Самарский*  
09.01.2025

Форма № 1

СВЕДЕНИЯ О ФАКТИЧЕСКОМ ДОСТИЖЕНИИ ПОКАЗАТЕЛЕЙ,  
ХАРАКТЕРИЗУЮЩИХ КАЧЕСТВО ГОСУДАРСТВЕННОЙ УСЛУГИ

по состоянию:

на 31.12.2024 г.

Уникальный номер реестровой записи	Показатель, характеризующий содержание государственной услуги			Показатель, характеризующий условия оказания государственно й услуги		Показатель качества государственной услуги								
						Наименование показателя	Единица измерения		Значение			Допустимое (возможное) отклонение	Отклонение, превышающее допустимое (возможное) значение	Причина отклонения
	Показатель содержания 1	Показатель содержания 2	Показатель содержания 3	Показатель условия 1	Показатель условия 2		Наименование	Код по ОКЕИ	Утверждено в государственном задании на год	Утверждено в государственном задании на отчетную дату	Исполнено на отчетную дату			
1	2	3	4	5	6	7	8	9	10	11	12	13	14	15
<b>По программам подготовки квалифицированных рабочих, служащих</b>														
<b>на базе основного общего образования</b>														
8521010.99.0.Б Б29ПШ27000	43.01.02 Парикмахер	Физические лица с ОВЗ и инвалиды		Очная с ДТ и ЭО		Удельный вес численности выпускников образовательной программы среднего профессионального образования, получивших на государственной итоговой аттестации (ГИА) в форме демонстрационного экзамена (ДЭ), ГИА НОК (независимой оценки квалификаций), защиты выпускной квалификационной работы оценки «хорошо» или «отлично», в общей численности выпускников	процент	744	30 %	30 %	0 %	10%		На отчетную дату отсутствуют выпускники с ОВЗ и инвалиды
						Удельный вес численности студентов, продолжающих обучение в течение отчетного года по образовательной программе среднего профессионального образования в общей численности студентов по программе на начало года	процент	744	90 %	90 %	0 %	10%		На отчетную дату отсутствуют лица с ОВЗ и инвалиды
8521010.99.0.Б Б29ПЧ79000	43.01.02 Парикмахер	Физические лица за исключением лиц с ОВЗ и инвалидов		Очная с ДТ и ЭО		Удельный вес численности выпускников образовательной программы среднего профессионального образования, получивших на государственной итоговой аттестации (ГИА) в форме демонстрационного экзамена (ДЭ), ГИА НОК (независимой оценки квалификаций), защиты выпускной квалификационной работы оценки «хорошо» или «отлично», в общей численности выпускников	процент	744	30 %	30 %	88 %	5%		
						Удельный вес численности студентов, продолжающих обучение в течение отчетного года по образовательной программе среднего профессионального образования в общей численности студентов по программе на начало года	процент	744	90 %	90 %	100 %	5%		

8521010.99.0.Б Б29БМ43000	09.01.01 Наладчик аппаратного и программного обеспечения	Физические лица с ОВЗ и инвалиды		Очная с ДТ и ЭО	Удельный вес численности выпускников образовательной программы среднего профессионального образования, получивших на государственной итоговой аттестации (ГИА) в форме демонстрационного экзамена (ДЭ), ГИА НОК (независимой оценки квалификаций), защиты выпускной квалификационной работы оценки «хорошо» или «отлично», в общей численности выпускников	процент	744	30 %	30 %	50 %	10%		
					Удельный вес численности студентов, продолжающих обучение в течение отчетного года по образовательной программе среднего профессионального образования в общей численности студентов по программе на начало года	процент	744	90 %	90 %	100 %	10%		
8521010.99.0.Б Б29БЛ95000	09.01.01 Наладчик аппаратного и программного обеспечения	Физические лица за исключением лиц с ОВЗ и инвалидов		Очная с ДТ и ЭО	Удельный вес численности выпускников образовательной программы среднего профессионального образования, получивших на государственной итоговой аттестации (ГИА) в форме демонстрационного экзамена (ДЭ), ГИА НОК (независимой оценки квалификаций), защиты выпускной квалификационной работы оценки «хорошо» или «отлично», в общей численности выпускников	процент	744	30 %	30 %	90 %	5%		
					Удельный вес численности студентов, продолжающих обучение в течение отчетного года по образовательной программе среднего профессионального образования в общей численности студентов по программе на начало года	процент	744	90 %	90 %	89 %	5%		
8521010.99.0.Б Б29БП31000	09.01.03 Мастер по обработке цифровой информации	Физические лица с ОВЗ и инвалиды		Очная с ДТ и ЭО	Удельный вес численности выпускников образовательной программы среднего профессионального образования, получивших на государственной итоговой аттестации (ГИА) в форме демонстрационного экзамена (ДЭ), ГИА НОК (независимой оценки квалификаций), защиты выпускной квалификационной работы оценки «хорошо» или «отлично», в общей численности выпускников	процент	744	30 %	30 %	0 %	10%		На отчетную дату отсутствуют выпускники с ОВЗ и инвалиды
					Удельный вес численности студентов, продолжающих обучение в течение отчетного года по образовательной программе среднего профессионального образования в общей численности студентов по программе на начало года	процент	744	90 %	90 %	0 %	10%		На отчетную дату отсутствуют лица с ОВЗ и инвалиды
8521010.99.0.Б Б29БО83000	09.01.03 Мастер по обработке цифровой информации	Физические лица за исключением лиц с ОВЗ и инвалидов		Очная с ДТ и ЭО	Удельный вес численности выпускников образовательной программы среднего профессионального образования, получивших на государственной итоговой аттестации (ГИА) в форме демонстрационного экзамена (ДЭ), ГИА НОК (независимой оценки квалификаций), защиты выпускной квалификационной работы оценки «хорошо» или «отлично», в общей численности выпускников	процент	744	30 %	30 %	87 %	5%		
					Удельный вес численности студентов, продолжающих обучение в течение отчетного года по образовательной программе среднего профессионального образования в общей численности студентов по программе на начало года	процент	744	90 %	90 %	98 %	5%		
8521010.99.0.Б Б29ДС71000	15.01.21 Электромонтер охранно- пожарной сигнализации	Физические лица с ОВЗ и инвалиды		Очная с ДТ и ЭО	Удельный вес численности выпускников образовательной программы среднего профессионального образования, получивших на государственной итоговой аттестации (ГИА) в форме демонстрационного экзамена (ДЭ), ГИА НОК	процент	744	30 %	30 %	0 %	10%		На отчетную дату отсутствуют выпускники с ОВЗ и инвалиды

					(независимой оценки квалификаций), защиты выпускной квалификационной работы оценки «хорошо» или «отлично», в общей численности выпускников										
					Удельный вес численности студентов, продолжающих образование в течение отчетного года по образовательной программе среднего профессионального образования в общей численности студентов по программе на начало года	процент	744	90 %	90 %	0 %	10%				На отчетную дату отсутствуют лица с ОВЗ и инвалиды
852101О.99.0.Б Б29ДС23000	15.01.21 Электромонтер охранно-пожарной сигнализации	Физические лица за исключением лиц с ОВЗ и инвалидов		Очная с ДТ и ЭО	Удельный вес численности выпускников образовательной программы среднего профессионального образования, получивших на государственной итоговой аттестации (ГИА) в форме демонстрационного экзамена (ДЭ), ГИА НОК (независимой оценки квалификаций), защиты выпускной квалификационной работы оценки «хорошо» или «отлично», в общей численности выпускников	процент	744	30 %	30 %	0 %	5%				На отчетную дату отсутствуют выпускники по профессии
					Удельный вес численности студентов, продолжающих обучение в течение отчетного года по образовательной программе среднего профессионального образования в общей численности студентов по программе на начало года	процент	744	90 %	90 %	88 %	5%				
852101О.99.0.Б Б29БН87000	09.01.02 Наладчик компьютерных сетей	Физические лица с ОВЗ и инвалиды		Очная с ДТ и ЭО	Удельный вес численности выпускников образовательной программы среднего профессионального образования, получивших на государственной итоговой аттестации (ГИА) в форме демонстрационного экзамена (ДЭ), ГИА НОК (независимой оценки квалификаций), защиты выпускной квалификационной работы оценки «хорошо» или «отлично», в общей численности выпускников	процент	744	30 %	30 %	0 %	10%				На отчетную дату отсутствуют выпускники с ОВЗ и инвалиды
					Удельный вес численности студентов, продолжающих обучение в течение отчетного года по образовательной программе среднего профессионального образования в общей численности студентов по программе на начало года	процент	744	90 %	90 %	0 %	10%			На отчетную дату отсутствуют лица с ОВЗ и инвалиды	
852101О.99.0.Б Б29БН39000	09.01.02 Наладчик компьютерных сетей	Физические лица за исключением лиц с ОВЗ и инвалидов		Очная с ДТ и ЭО	Удельный вес численности выпускников образовательной программы среднего профессионального образования, получивших на государственной итоговой аттестации (ГИА) в форме демонстрационного экзамена (ДЭ), ГИА НОК (независимой оценки квалификаций), защиты выпускной квалификационной работы оценки «хорошо» или «отлично», в общей численности выпускников	процент	744	30 %	30 %	0 %	5%				На отчетную дату отсутствуют выпускники по профессии
					Удельный вес численности студентов, продолжающих обучение в течение отчетного года по образовательной программе среднего профессионального образования в общей численности студентов по программе на начало года	процент	744	90 %	90 %	92 %	5%				
852101О.99.0.Б Б29ТБ51002	54.01.20 Графический дизайнер	Физические лица с ОВЗ и инвалиды		Очная с ДТ и ЭО	Удельный вес численности выпускников образовательной программы среднего профессионального образования, получивших на государственной итоговой аттестации (ГИА) в форме демонстрационного экзамена (ДЭ), ГИА НОК (независимой оценки квалификаций), защиты выпускной квалификационной работы оценки «хорошо» или «отлично», в общей численности выпускников	процент	744	30 %	30 %	100 %	10%				
					Удельный вес численности студентов, продолжающих обучение в течение отчетного года по образовательной	процент	744	90 %	90 %	75 %	10%			Отчислен 1 студент по	

					программе среднего профессионального образования в общей численности студентов по программе на начало года										собственному желанию
8521010.99.0.Б Б29ТЕ03002	54.01.20 Графический дизайнер	Физические лица за исключением лиц с ОВЗ и инвалидов		Очная с ДТ и ЭО	Удельный вес численности выпускников образовательной программы среднего профессионального образования, получивших на государственной итоговой аттестации (ГИА) в форме демонстрационного экзамена (ДЭ), ГИА НОК (независимой оценки квалификаций), защиты выпускной квалификационной работы оценки «хорошо» или «отлично», в общей численности выпускников	процент	744	30 %	30 %	96 %	5%				
					Удельный вес численности студентов, продолжающих обучение в течение отчетного года по образовательной программе среднего профессионального образования в общей численности студентов по программе на начало года	процент	744	90 %	90 %	96 %	5%				
8521010.99.0.Б Б29МО67000	29.01.07 Портной	Физические лица с ОВЗ и инвалиды		Очная с ДТ и ЭО	Удельный вес численности выпускников образовательной программы среднего профессионального образования, получивших на государственной итоговой аттестации (ГИА) в форме демонстрационного экзамена (ДЭ), ГИА НОК (независимой оценки квалификаций), защиты выпускной квалификационной работы оценки «хорошо» или «отлично», в общей численности выпускников	процент	744	30 %	30 %	0 %	10%				Прием на обучение по профессии прекращен с 31 декабря 2023 года
					Удельный вес численности студентов, продолжающих обучение в течение отчетного года по образовательной программе среднего профессионального образования в общей численности студентов по программе на начало года	процент	744	90 %	90 %	0 %	10%				Прием на обучение по профессии прекращен с 31 декабря 2023 года
8521010.99.0.Б Б29МО19000	29.01.07 Портной	Физические лица за исключением лиц с ОВЗ и инвалидов		Очная с ДТ и ЭО	Удельный вес численности выпускников образовательной программы среднего профессионального образования, получивших на государственной итоговой аттестации (ГИА) в форме демонстрационного экзамена (ДЭ), ГИА НОК (независимой оценки квалификаций), защиты выпускной квалификационной работы оценки «хорошо» или «отлично», в общей численности выпускников	процент	744	30 %	30 %	0 %	5%				Прием на обучение по профессии прекращен с 31 декабря 2023 года
					Удельный вес численности студентов, продолжающих обучение в течение отчетного года по образовательной программе среднего профессионального образования в общей численности студентов по программе на начало года	процент	744	90 %	90 %	0 %	5%				Прием на обучение по профессии прекращен с 31 декабря 2023 года
8521000.99.0.Б О8ЗБЕ19000	09.01.04 Наладчик аппаратных и программных средств инфокоммуникационных систем	Физические лица с ОВЗ и инвалиды		Очная с ДТ и ЭО	Удельный вес численности выпускников образовательной программы среднего профессионального образования, получивших на государственной итоговой аттестации (ГИА) в форме демонстрационного экзамена (ДЭ), ГИА НОК (независимой оценки квалификаций), защиты выпускной квалификационной работы оценки «хорошо» или «отлично», в общей численности выпускников	процент	744	30 %	30 %	0 %	10%				На отчетную дату отсутствуют выпускники с ОВЗ и инвалиды
					Удельный вес численности студентов, продолжающих обучение в течение отчетного года по образовательной программе среднего профессионального образования в общей численности студентов по программе на начало года	процент	744	90 %	90 %	100 %	10%				

8521000.99.0.Б О83БД47000	09.01.04 Наладчик аппаратных и программных средств инфокоммуника- ционных систем	Физические лица за исключением лиц с ОВЗ и инвалидов		Очная с ДТ и ЭО	Удельный вес численности выпускников образовательной программы среднего профессионального образования, получивших на государственной итоговой аттестации (ГИА) в форме демонстрационного экзамена (ДЭ), ГИА НОК (независимой оценки квалификаций), защиты выпускной квалификационной работы оценки «хорошо» или «отлично», в общей численности выпускников	процент	744	30 %	30 %	0 %	5%		На отчетную дату отсутствуют выпускники по профессии
					Удельный вес численности студентов, продолжающих обучение в течение отчетного года по образовательной программе среднего профессионального образования в общей численности студентов по программе на начало года	процент	744	90 %	90 %	93 %	5%		
8521000.99.0.Б О83БГ03000	09.01.03 Оператор информацион- ных систем и ресурсов	Физические лица с ОВЗ и инвалиды		Очная с ДТ и ЭО	Удельный вес численности выпускников образовательной программы среднего профессионального образования, получивших на государственной итоговой аттестации (ГИА) в форме демонстрационного экзамена (ДЭ), ГИА НОК (независимой оценки квалификаций), защиты выпускной квалификационной работы оценки «хорошо» или «отлично», в общей численности выпускников	процент	744	30 %	30 %	0 %	10%		На отчетную дату отсутствуют выпускники с ОВЗ и инвалиды
					Удельный вес численности студентов, продолжающих обучение в течение отчетного года по образовательной программе среднего профессионального образования в общей численности студентов по программе на начало года	процент	744	90 %	90 %	100 %	10%		
8521000.99.0.Б О83БВ31000	09.01.03 Оператор информацион- ных систем и ресурсов	Физические лица за исключением лиц с ОВЗ и инвалидов		Очная с ДТ и ЭО	Удельный вес численности выпускников образовательной программы среднего профессионального образования, получивших на государственной итоговой аттестации (ГИА) в форме демонстрационного экзамена (ДЭ), ГИА НОК (независимой оценки квалификаций), защиты выпускной квалификационной работы оценки «хорошо» или «отлично», в общей численности выпускников	процент	744	30 %	30 %	0 %	5%		На отчетную дату отсутствуют выпускники по профессии
					Удельный вес численности студентов, продолжающих обучение в течение отчетного года по образовательной программе среднего профессионального образования в общей численности студентов по программе на начало года	процент	744	90 %	90 %	98 %	5%		
8521000.99.0.Б О83БЗ35000	09.01.05 Оператор технической поддержки	Физические лица с ОВЗ и инвалиды		Очная с ДТ и ЭО	Удельный вес численности выпускников образовательной программы среднего профессионального образования, получивших на государственной итоговой аттестации (ГИА) в форме демонстрационного экзамена (ДЭ), ГИА НОК (независимой оценки квалификаций), защиты выпускной квалификационной работы оценки «хорошо» или «отлично», в общей численности выпускников	процент	744	30 %	30 %	0 %	10%		КЦП 2024 года
					Удельный вес численности студентов, продолжающих обучение в течение отчетного года по образовательной программе среднего профессионального образования в общей численности студентов по программе на начало года	процент	744	90 %	90 %	100 %	10%		
8521000.99.0.Б О83БЖ63000	09.01.05 Оператор технической поддержки	Физические лица за исключением лиц с ОВЗ и инвалидов		Очная с ДТ и ЭО	Удельный вес численности выпускников образовательной программы среднего профессионального образования, получивших на государственной итоговой аттестации (ГИА) в форме демонстрационного экзамена (ДЭ), ГИА НОК	процент	744	30 %	30 %	0 %	5%		КЦП 2024 года

					(независимой оценки квалификаций), защиты выпускной квалификационной работы оценки «хорошо» или «отлично», в общей численности выпускников									
					Удельный вес численности студентов, продолжающих обучение в течение отчетного года по образовательной программе среднего профессионального образования в общей численности студентов по программе на начало года	процент	744	90 %	90 %	96 %	5%			
8521000.99.0.Б О83ПШ51000	29.01.33 Мастер по изготовлению швейных изделий	Физические лица с ОВЗ и инвалиды		Очная с ДТ и ЭО	Удельный вес численности выпускников образовательной программы среднего профессионального образования, получивших на государственной итоговой аттестации (ГИА) в форме демонстрационного экзамена (ДЭ), ГИА НОК (независимой оценки квалификаций), защиты выпускной квалификационной работы оценки «хорошо» или «отлично», в общей численности выпускников	процент	744	30 %	30 %	0 %	10%			
					Удельный вес численности студентов, продолжающих обучение в течение отчетного года по образовательной программе среднего профессионального образования в общей численности студентов по программе на начало года	процент	744	90 %	90 %	0 %	10%			
8521000.99.0.Б О83ПЧ78000	29.01.33 Мастер по изготовлению швейных изделий	Физические лица за исключением лиц с ОВЗ и инвалидов		Очная с ДТ и ЭО	Удельный вес численности выпускников образовательной программы среднего профессионального образования, получивших на государственной итоговой аттестации (ГИА) в форме демонстрационного экзамена (ДЭ), ГИА НОК (независимой оценки квалификаций), защиты выпускной квалификационной работы оценки «хорошо» или «отлично», в общей численности выпускников	процент	744	30 %	30 %	0 %	5%			
					Удельный вес численности студентов, продолжающих обучение в течение отчетного года по образовательной программе среднего профессионального образования в общей численности студентов по программе на начало года	процент	744	90 %	90 %	96 %	5%			

**на базе среднего общего образования**

8521010.99.0.Б Б29РК83000	46.01.03 Делопроизводитель	Физические лица с ОВЗ и инвалиды		Очная с ДТ и ЭО	Удельный вес численности выпускников образовательной программы среднего профессионального образования, получивших на государственной итоговой аттестации (ГИА) в форме демонстрационного экзамена (ДЭ), ГИА НОК (независимой оценки квалификаций), защиты выпускной квалификационной работы оценки «хорошо» или «отлично», в общей численности выпускников	процент	744	30%	30%	0%	10%			На отчетную дату отсутствуют выпускники с ОВЗ и инвалиды
					Удельный вес численности студентов, продолжающих обучение в течение отчетного года по образовательной программе среднего профессионального образования в общей численности студентов по программе на начало года	процент	744	90 %	90 %	0 %	10%			На отчетную дату отсутствуют лица с ОВЗ и инвалиды
8521010.99.0.Б Б29РК35000	46.01.03 Делопроизводитель	Физические лица за исключением лиц с ОВЗ и инвалидов		Очная с ДТ и ЭО	Удельный вес численности выпускников образовательной программы среднего профессионального образования, получивших на государственной итоговой аттестации (ГИА) в форме демонстрационного экзамена (ДЭ), ГИА НОК (независимой оценки квалификаций), защиты выпускной квалификационной работы оценки «хорошо» или «отлично», в общей численности выпускников	процент	744	30%	30%	100%	5%			

					Удельный вес численности студентов, продолжающих обучение в течение отчетного года по образовательной программе среднего профессионального образования в общей численности студентов по программе на начало года	процент	744	90 %	90 %	95 %	5%		
--	--	--	--	--	--	---------	-----	------	------	------	----	--	--

**По программам подготовки специалистов среднего звена**

8521010.99.0.Б Б28РЭ75000	38.02.01 Экономика и бухгалтерский учет (по отраслям)	Физические лица с ОВЗ и инвалиды		Очная с ДТ и ЭО	Удельный вес численности выпускников образовательной программы среднего профессионального образования, получивших на государственной итоговой аттестации (ГИА) в форме демонстрационного экзамена (ДЭ), ГИА НОК (независимой оценки квалификаций), защиты выпускной квалификационной работы оценки «хорошо» или «отлично», в общей численности выпускников	процент	744	30 %	30 %	0 %	10%		На отчетную дату отсутствуют выпускники с ОВЗ и инвалиды
					Удельный вес численности студентов, продолжающих обучение в течение отчетного года по образовательной программе среднего профессионального образования в общей численности студентов по программе на начало года	процент	744	90 %	90 %	100 %	10%		
8521010.99.0.Б Б28РЭ03000	38.02.01 Экономика и бухгалтерский учет (по отраслям)	Физические лица за исключением лиц с ОВЗ и инвалидов		Очная с ДТ и ЭО	Удельный вес численности выпускников образовательной программы среднего профессионального образования, получивших на государственной итоговой аттестации (ГИА) в форме демонстрационного экзамена (ДЭ), ГИА НОК (независимой оценки квалификаций), защиты выпускной квалификационной работы оценки «хорошо» или «отлично», в общей численности выпускников	процент	744	30 %	30 %	100 %	5%		
					Удельный вес численности студентов, продолжающих обучение в течение отчетного года по образовательной программе среднего профессионального образования в общей численности студентов по программе на начало года	процент	744	90 %	90 %	93 %	5%		
8521010.99.0.Б Б28ХП99000	54.02.01 Дизайн (по отраслям)	Физические лица с ОВЗ и инвалиды		Очная с ДТ и ЭО	Удельный вес численности выпускников образовательной программы среднего профессионального образования, получивших на государственной итоговой аттестации (ГИА) в форме демонстрационного экзамена (ДЭ), ГИА НОК (независимой оценки квалификаций), защиты выпускной квалификационной работы оценки «хорошо» или «отлично», в общей численности выпускников	процент	744	30 %	30 %	0 %	10%		На отчетную дату отсутствуют выпускники с ОВЗ и инвалиды
					Удельный вес численности студентов, продолжающих обучение в течение отчетного года по образовательной программе среднего профессионального образования в общей численности студентов по программе на начало года	процент	744	90 %	90 %	0 %	10%		На отчетную дату отсутствуют лица с ОВЗ и инвалиды
8521010.99.0.Б Б28ХП27000	54.02.01 Дизайн (по отраслям)	Физические лица за исключением лиц с ОВЗ и инвалидов		Очная с ДТ и ЭО	Удельный вес численности выпускников образовательной программы среднего профессионального образования, получивших на государственной итоговой аттестации (ГИА) в форме демонстрационного экзамена (ДЭ), ГИА НОК (независимой оценки квалификаций), защиты выпускной квалификационной работы оценки «хорошо» или «отлично», в общей численности выпускников	процент	744	30 %	30 %	0 %	5%		На отчетную дату отсутствуют выпускники по специальности
					Удельный вес численности студентов, продолжающих обучение в течение отчетного года по образовательной программе среднего профессионального образования в общей численности студентов по программе на начало года	процент	744	90 %	90 %	100 %	5%		



8521010.99.0.Б Б28СВ07000	38.02.03 Операционная деятельность в логистике	Физические лица с ОВЗ и инвалиды		Очная с ДТ и ЭО	года	Удельный вес численности выпускников образовательной программы среднего профессионального образования, получивших на государственной итоговой аттестации (ГИА) в форме демонстрационного экзамена (ДЭ), ГИА НОК (независимой оценки квалификаций), защиты выпускной квалификационной работы оценки «хорошо» или «отлично», в общей численности выпускников	процент	744	30 %	30 %	0 %	10%		На отчетную дату отсутствуют выпускники с ОВЗ и инвалиды
					Удельный вес численности студентов, продолжающих обучение в течение отчетного года по образовательной программе среднего профессионального образования в общей численности студентов по программе на начало года	процент	744	90 %	90 %	0 %	10%	У студента не продлена справка МСЭ		
8521010.99.0.Б Б28СБ35000	38.02.03 Операционная деятельность в логистике	Физические лица за исключением лиц с ОВЗ и инвалидов		Очная с ДТ и ЭО	Удельный вес численности выпускников образовательной программы среднего профессионального образования, получивших на государственной итоговой аттестации (ГИА) в форме демонстрационного экзамена (ДЭ), ГИА НОК (независимой оценки квалификаций), защиты выпускной квалификационной работы оценки «хорошо» или «отлично», в общей численности выпускников	процент	744	30 %	30 %	96 %	5%			
					Удельный вес численности студентов, продолжающих обучение в течение отчетного года по образовательной программе среднего профессионального образования в общей численности студентов по программе на начало года	процент	744	90 %	90 %	98 %	5%			
8521010.99.0.Б Б28СД23000	38.02.04 Коммерция (по отраслям)	Физические лица с ОВЗ и инвалиды		Очная с ДТ и ЭО	Удельный вес численности выпускников образовательной программы среднего профессионального образования, получивших на государственной итоговой аттестации (ГИА) в форме демонстрационного экзамена (ДЭ), ГИА НОК (независимой оценки квалификаций), защиты выпускной квалификационной работы оценки «хорошо» или «отлично», в общей численности выпускников	процент	744	30 %	30 %	0 %	10%		На отчетную дату отсутствуют выпускники с ОВЗ и инвалиды	
					Удельный вес численности студентов, продолжающих обучение в течение отчетного года по образовательной программе среднего профессионального образования в общей численности студентов по программе на начало года	процент	744	90 %	90 %	0 %	10%	На отчетную дату отсутствуют лица с ОВЗ и инвалиды		
8521010.99.0.Б Б28СГ51000	38.02.04 Коммерция (по отраслям)	Физические лица за исключением лиц с ОВЗ и инвалидов		Очная с ДТ и ЭО	Удельный вес численности выпускников образовательной программы среднего профессионального образования, получивших на государственной итоговой аттестации (ГИА) в форме демонстрационного экзамена (ДЭ), ГИА НОК (независимой оценки квалификаций), защиты выпускной квалификационной работы оценки «хорошо» или «отлично», в общей численности выпускников	процент	744	30 %	30 %	96 %	5%			
					Удельный вес численности студентов, продолжающих обучение в течение отчетного года по образовательной программе среднего профессионального образования в общей численности студентов по программе на начало года	процент	744	90 %	90 %	96 %	5%			
8521010.99.0.Б Б28ВК59000	11.02.02 Техническое обслуживание и ремонт	Физические лица с ОВЗ и инвалиды		Очная с ДТ и ЭО	Удельный вес численности выпускников образовательной программы среднего профессионального образования, получивших на государственной итоговой аттестации (ГИА) в форме	процент	744	30 %	30 %	0 %	10%		На отчетную дату отсутствуют выпускники с ОВЗ и инвалиды	



					Удельный вес численности студентов, продолжающих обучение в течение отчетного года по образовательной программе среднего профессионального образования в общей численности студентов по программе на начало года	процент	744	90 %	90 %	100 %	10%		
8521010.99.0.Б Б28ЦЭ51002	09.02.07 Информационные системы и программирование	Физические лица за исключением лиц с ОВЗ и инвалидов		Очная с ДТ и ЭО	Удельный вес численности выпускников образовательной программы среднего профессионального образования, получивших на государственной итоговой аттестации (ГИА) в форме демонстрационного экзамена (ДЭ), ГИА НОК (независимой оценки квалификаций), защиты выпускной квалификационной работы оценки «хорошо» или «отлично», в общей численности выпускников	процент	744	30 %	30 %	86 %	5%		
					Удельный вес численности студентов, продолжающих обучение в течение отчетного года по образовательной программе среднего профессионального образования в общей численности студентов по программе на начало года	процент	744	90 %	90 %	100 %	5%		
8521010.99.0.Б Б28ЦЦ07002	09.02.06 Сетевое и системное администрирование	Физические лица с ОВЗ и инвалиды		Очная с ДТ и ЭО	Удельный вес численности выпускников образовательной программы среднего профессионального образования, получивших на государственной итоговой аттестации (ГИА) в форме демонстрационного экзамена (ДЭ), ГИА НОК (независимой оценки квалификаций), защиты выпускной квалификационной работы оценки «хорошо» или «отлично», в общей численности выпускников	процент	744	30 %	30 %	0 %	10%		На отчетную дату отсутствуют выпускники с ОВЗ и инвалиды
					Удельный вес численности студентов, продолжающих обучение в течение отчетного года по образовательной программе среднего профессионального образования в общей численности студентов по программе на начало года	процент	744	90 %	90 %	0 %	10%		На отчетную дату отсутствуют лица с ОВЗ и инвалиды
8521010.99.0.Б Б28ЦЦ35002	09.02.06 Сетевое и системное администрирование	Физические лица за исключением лиц с ОВЗ и инвалидов		Очная с ДТ и ЭО	Удельный вес численности выпускников образовательной программы среднего профессионального образования, получивших на государственной итоговой аттестации (ГИА) в форме демонстрационного экзамена (ДЭ), ГИА НОК (независимой оценки квалификаций), защиты выпускной квалификационной работы оценки «хорошо» или «отлично», в общей численности выпускников	процент	744	30 %	30 %	0 %	5%		На отчетную дату отсутствуют выпускники
					Удельный вес численности студентов, продолжающих обучение в течение отчетного года по образовательной программе среднего профессионального образования в общей численности студентов по программе на начало года	процент	744	90 %	90 %	94 %	5%		
8521010.99.0.Б Б28ЦЧ07002	43.02.13 Технология парикмахерского искусства	Физические лица с ОВЗ и инвалиды		Очная с ДТ и ЭО	Удельный вес численности выпускников образовательной программы среднего профессионального образования, получивших на государственной итоговой аттестации (ГИА) в форме демонстрационного экзамена (ДЭ), ГИА НОК (независимой оценки квалификаций), защиты выпускной квалификационной работы оценки «хорошо» или «отлично», в общей численности выпускников	процент	744	30 %	30 %	0 %	10%		На отчетную дату отсутствуют выпускники с ОВЗ и инвалиды
					Удельный вес численности студентов, продолжающих обучение в течение отчетного года по образовательной программе среднего профессионального образования в общей численности студентов по программе на начало года	процент	744	90 %	90 %	100 %	10%		

8521010.99.0.Б Б28ШЦ35002	43.02.13 Технология парикмахерского искусства	Физические лица за исключением лиц с ОВЗ и инвалидов		Очная с ДТ и ЭО	Удельный вес численности выпускников образовательной программы среднего профессионального образования, получивших на государственной итоговой аттестации (ГИА) в форме демонстрационного экзамена (ДЭ), ГИА НОК (независимой оценки квалификаций), защиты выпускной квалификационной работы оценки «хорошо» или «отлично», в общей численности выпускников	процент	744	30 %	30 %	0 %	5%		На отчетную дату отсутствуют выпускники
					Удельный вес численности студентов, продолжающих обучение в течение отчетного года по образовательной программе среднего профессионального образования в общей численности студентов по программе на начало года	процент	744	90 %	90 %	86 %	5%		
8521000.99.0.Б О84НЛ39000	29.02.10 Конструирование, моделирование и изготовление изделий легкой промышленности (по видам)	Физические лица с ОВЗ и инвалиды		Очная с ДТ и ЭО	Удельный вес численности выпускников образовательной программы среднего профессионального образования, получивших на государственной итоговой аттестации (ГИА) в форме демонстрационного экзамена (ДЭ), ГИА НОК (независимой оценки квалификаций), защиты выпускной квалификационной работы оценки «хорошо» или «отлично», в общей численности выпускников	процент	744	30 %	30 %	0 %	10%		На отчетную дату отсутствуют выпускники с ОВЗ и инвалиды
					Удельный вес численности студентов, продолжающих обучение в течение отчетного года по образовательной программе среднего профессионального образования в общей численности студентов по программе на начало года	процент	744	90 %	90 %	0 %	10%		На отчетную дату отсутствуют лица с ОВЗ и инвалиды
8521000.99.0.Б О84НК67000	29.02.10 Конструирование, моделирование и изготовление изделий легкой промышленности (по видам)	Физические лица за исключением лиц с ОВЗ и инвалидов		Очная с ДТ и ЭО	Удельный вес численности выпускников образовательной программы среднего профессионального образования, получивших на государственной итоговой аттестации (ГИА) в форме демонстрационного экзамена (ДЭ), ГИА НОК (независимой оценки квалификаций), защиты выпускной квалификационной работы оценки «хорошо» или «отлично», в общей численности выпускников	процент	744	30 %	30 %	0 %	5%		На отчетную дату отсутствуют выпускники
					Удельный вес численности студентов, продолжающих обучение в течение отчетного года по образовательной программе среднего профессионального образования в общей численности студентов по программе на начало года	процент	744	90 %	90 %	94 %	5%		
8521000.99.0.Б О84СШ67000	43.02.17 Технологии индустрии красоты	Физические лица с ОВЗ и инвалиды		Очная с ДТ и ЭО	Удельный вес численности выпускников образовательной программы среднего профессионального образования, получивших на государственной итоговой аттестации (ГИА) в форме демонстрационного экзамена (ДЭ), ГИА НОК (независимой оценки квалификаций), защиты выпускной квалификационной работы оценки «хорошо» или «отлично», в общей численности выпускников	процент	744	30 %	30 %	0 %	10%		На отчетную дату отсутствуют выпускники с ОВЗ и инвалиды
					Удельный вес численности студентов, продолжающих обучение в течение отчетного года по образовательной программе среднего профессионального образования в общей численности студентов по программе на начало года	процент	744	90 %	90 %	0 %	10%		На отчетную дату отсутствуют лица с ОВЗ и инвалиды
8521000.99.0.Б О84СЧ95000	43.02.17 Технологии индустрии красоты	Физические лица за исключением лиц с ОВЗ и		Очная с ДТ и ЭО	Удельный вес численности выпускников образовательной программы среднего профессионального образования, получивших на государственной итоговой аттестации (ГИА) в форме	процент	744	30 %	30 %	0 %	5%		На отчетную дату отсутствуют выпускники

		инвалидов			демонстрационного экзамена (ДЭ), ГИА НОК (независимой оценки квалификаций), защиты выпускной квалификационной работы оценки «хорошо» или «отлично», в общей численности выпускников										
					Удельный вес численности студентов, продолжающих обучение в течение отчетного года по образовательной программе среднего профессионального образования в общей численности студентов по программе на начало года	процент	744	90 %	90 %	93 %	5%				
8521000.99.0.Б 084BC07000	11.02.17 Разработка электронных устройств и систем	Физические лица с ОВЗ и инвалиды		Очная с ДТ и ЭО	Удельный вес численности выпускников образовательной программы среднего профессионального образования, получивших на государственной итоговой аттестации (ГИА) в форме демонстрационного экзамена (ДЭ), ГИА НОК (независимой оценки квалификаций), защиты выпускной квалификационной работы оценки «хорошо» или «отлично», в общей численности выпускников	процент	744	30 %	30 %	0 %	10%				На отчетную дату отсутствуют выпускники с ОВЗ и инвалиды
					Удельный вес численности студентов, продолжающих обучение в течение отчетного года по образовательной программе среднего профессионального образования в общей численности студентов по программе на начало года	процент	744	90 %	90 %	0 %	10%				На отчетную дату отсутствуют лица с ОВЗ и инвалиды
8521000.99.0.Б 084BP35000	11.02.17 Разработка электронных устройств и систем	Физические лица за исключением лиц с ОВЗ и инвалидов		Очная с ДТ и ЭО	Удельный вес численности выпускников образовательной программы среднего профессионального образования, получивших на государственной итоговой аттестации (ГИА) в форме демонстрационного экзамена (ДЭ), ГИА НОК (независимой оценки квалификаций), защиты выпускной квалификационной работы оценки «хорошо» или «отлично», в общей численности выпускников	процент	744	30 %	30 %	0 %	5%				КЦП 2024 года
					Удельный вес численности студентов, продолжающих обучение в течение отчетного года по образовательной программе среднего профессионального образования в общей численности студентов по программе на начало года	процент	744	90 %	90 %	100 %	5%				КЦП 2024 года
8521000.99.0.Б 084ЦФ75000	38.02.08 Торговое дело	Физические лица с ОВЗ и инвалиды		Очная с ДТ и ЭО	Удельный вес численности выпускников образовательной программы среднего профессионального образования, получивших на государственной итоговой аттестации (ГИА) в форме демонстрационного экзамена (ДЭ), ГИА НОК (независимой оценки квалификаций), защиты выпускной квалификационной работы оценки «хорошо» или «отлично», в общей численности выпускников	процент	744	30 %	30 %	0 %	10%				На отчетную дату отсутствуют выпускники с ОВЗ и инвалиды
					Удельный вес численности студентов, продолжающих обучение в течение отчетного года по образовательной программе среднего профессионального образования в общей численности студентов по программе на начало года	процент	744	90 %	90 %	100 %	10%				
8521000.99.0.Б 084ЦФ03000	38.02.08 Торговое дело	Физические лица за исключением лиц с ОВЗ и инвалидов		Очная с ДТ и ЭО	Удельный вес численности выпускников образовательной программы среднего профессионального образования, получивших на государственной итоговой аттестации (ГИА) в форме демонстрационного экзамена (ДЭ), ГИА НОК (независимой оценки квалификаций), защиты выпускной квалификационной работы оценки «хорошо» или «отлично», в общей численности выпускников	процент	744	30 %	30 %	0 %	5%				КЦП 2024 года


					Удельный вес численности студентов, продолжающих обучение в течение отчетного года по образовательной программе среднего профессионального образования в общей численности студентов по программе на начало года	процент	744	90 %	90 %	100 %	5%		КЦП 2024 года
--	--	--	--	--	--	---------	-----	------	------	-------	----	--	---------------

Руководитель \_\_\_\_\_ директор  
(должность)

(подпись)

\_\_\_\_\_ О.В. Кобелецкая  
(расшифровка подписи)

«31» декабря 2024 г.



Форма № 2

СВЕДЕНИЯ О ФАКТИЧЕСКОМ ДОСТИЖЕНИИ ПОКАЗАТЕЛЕЙ,  
ХАРАКТЕРИЗУЮЩИХ ОБЪЕМ ГОСУДАРСТВЕННОЙ УСЛУГИ

по состоянию:  
на 31.12.2024 г.

Уникальный номер реестровой записи	Показатель, характеризующий содержание государственной услуги			Показатель, характеризующий условия (формы) оказания государственной услуги		Показатель объема государственной услуги									Размер платы (цена, тариф)
	Показатель содержания 1	Показатель содержания 2	Показатель содержания 3	Показатель условия 1	Показатель условия 2	Наименование показателя	Единица измерения		Утверждено в государственном задании на год	Утверждено в государственном задании на отчетную дату	Исполнено на отчетную дату	Допустимое (возможное) отклонение	Отклонение, превышающее допустимое (возможное) значение	Причина отклонения	
							Наименование	Код по ОКЕИ							
1	2	3	4	5	6	7	8	9	10	11	12	13	14	15	16
<b>По программам подготовки квалифицированных рабочих, служащих на базе основного общего образования</b>															
8521010.99.0.ББ29 ПШ27000	43.01.02 Парикмахер	Физические лица с ОВЗ и инвалиды		Очная с ДТ и ЭО		численность обучающихся	человек	792	0	0	0	10% (0 чел.)			
8521010.99.0.ББ29 ПЧ79000	43.01.02 Парикмахер	Физические лица за исключением лиц с ОВЗ и инвалидов		Очная с ДТ и ЭО		численность обучающихся	человек	792	13	13	13	5% (1 чел.)			
8521010.99.0.ББ29Б М43000	09.01.01 Наладчик аппаратного и программного обеспечения	Физические лица с ОВЗ и инвалиды		Очная с ДТ и ЭО		численность обучающихся	человек	792	2	2	2	10% (0 чел.)			
8521010.99.0.ББ29Б Л95000	09.01.01 Наладчик аппаратного и программного обеспечения	Физические лица за исключением лиц с ОВЗ и инвалидов		Очная с ДТ и ЭО		численность обучающихся	человек	792	36	35	34	5% (2 чел.)			
8521010.99.0.ББ29Б П31000	09.01.03 Мастер по обработке цифровой информации	Физические лица с ОВЗ и инвалиды		Очная с ДТ и ЭО		численность обучающихся	человек	792	0	0	0	10% (0 чел.)			
8521010.99.0.ББ29Б О83000	09.01.03 Мастер по обработке цифровой информации	Физические лица за исключением лиц с ОВЗ и инвалидов		Очная с ДТ и ЭО		численность обучающихся	человек	792	37	37	37	5% (2 чел.)			
8521010.99.0.ББ29 ДС71000	15.01.21 Электромонтер охранно-пожарной сигнализации	Физические лица с ОВЗ и инвалиды		Очная с ДТ и ЭО		численность обучающихся	человек	792	0	0	0	10% (0 чел.)			
8521010.99.0.ББ29 ДС23000	15.01.21 Электромонтер охранно-пожарной сигнализации	Физические лица за исключением лиц с ОВЗ и инвалидов		Очная с ДТ и ЭО		численность обучающихся	человек	792	25	25	24	5% (1 чел.)			
8521010.99.0.ББ29Б Н87000	09.01.02 Наладчик компьютерных сетей	Физические лица с ОВЗ и инвалиды		Очная с ДТ и ЭО		численность обучающихся	человек	792	0	0	0	10% (0 чел.)			

8521010.99.0.ББ29Б НЗ9000	09.01.02 Наладчик компьютерных сетей	Физические лица за исключением лиц с ОВЗ и инвалидов		Очная с ДТ и ЭО		численность обучающихся	человек	792	25	25	24	5% (1 чел.)		
8521010.99.0.ББ29Т Е51002	54.01.20 Графический дизайнер	Физические лица с ОВЗ и инвалиды		Очная с ДТ и ЭО		численность обучающихся	человек	792	4	3	3	10% (0 чел.)		
8521010.99.0.ББ29Т Е03002	54.01.20 Графический дизайнер	Физические лица за исключением лиц с ОВЗ и инвалидов		Очная с ДТ и ЭО		численность обучающихся	человек	792	102	102	110	5% (5 чел.)		
8521010.99.0.ББ29 МО67000	29.01.07 Портной	Физические лица с ОВЗ и инвалиды		Очная с ДТ и ЭО		численность обучающихся	человек	792	0	0	0	10% (0 чел.)		
8521010.99.0.ББ29 МО19000	29.01.07 Портной	Физические лица за исключением лиц с ОВЗ и инвалидов		Очная с ДТ и ЭО		численность обучающихся	человек	792	6	0	0	5% (0 чел.)		
8521000.99.0.БО83 БЕ19000	09.01.04 Наладчик аппаратных и программных средств инфокоммуникационных систем	Физические лица с ОВЗ и инвалиды		Очная с ДТ и ЭО		численность обучающихся	человек	792	0	0	0	10% (0 чел.)		
8521000.99.0.БО83 БД47000	09.01.04 Наладчик аппаратных и программных средств инфокоммуникационных систем	Физические лица за исключением лиц с ОВЗ и инвалидов		Очная с ДТ и ЭО		численность обучающихся	человек	792	57	57	56	5% (3 чел.)		
8521000.99.0.БО83 БГ03000	09.01.03 Оператор информационных систем и ресурсов	Физические лица с ОВЗ и инвалиды		Очная с ДТ и ЭО		численность обучающихся	человек	792	1	1	1	10% (0 чел.)		
8521000.99.0.БО83 БВ31000	09.01.03 Оператор информационных систем и ресурсов	Физические лица за исключением лиц с ОВЗ и инвалидов		Очная с ДТ и ЭО		численность обучающихся	человек	792	29	30	30	5% (2 чел.)		
8521000.99.0.БО83 БЗ35000	09.01.05 Оператор технической поддержки	Физические лица с ОВЗ и инвалиды		Очная с ДТ и ЭО		численность обучающихся	человек	792	0	0	0	10% (0 чел.)		
8521000.99.0.БО83 БЖ63000	09.01.05 Оператор технической поддержки	Физические лица за исключением лиц с ОВЗ и инвалидов		Очная с ДТ и ЭО		численность обучающихся	человек	792	8	8	8	5% (0 чел.)		
8521000.99.0.БО83 ПШ51000	29.01.33 Мастер по изготовлению швейных изделий	Физические лица с ОВЗ и инвалиды		Очная с ДТ и ЭО		численность обучающихся	человек	792	0	0	0	10% (0 чел.)		
8521000.99.0.БО83 ПЧ78000	29.01.33 Мастер по изготовлению швейных изделий	Физические лица за исключением лиц с ОВЗ и инвалидов		Очная с ДТ и ЭО		численность обучающихся	человек	792	0	7	8	5% (0 чел.)		
<b>Итого ППКРС на базе основного общего образования</b>											350			
<b>на базе среднего общего образования</b>														
8521010.99.0.ББ29Р К83000	46.01.03 Делопроизводитель	Физические лица с ОВЗ и инвалиды		Очная с ДТ и ЭО		численность обучающихся	человек	792	0	0	0	10% (0 чел.)		
8521010.99.0.ББ29Р К35000	46.01.03 Делопроизводитель	Физические лица за исключением лиц с ОВЗ и инвалидов		Очная с ДТ и ЭО		численность обучающихся	человек	792	10	10	10	5% (1 чел.)		
<b>Итого ППКРС на базе среднего общего образования</b>											10			
<b>ИТОГО ППКРС</b>											360			
<b>По программам подготовки специалистов среднего звена</b>														
8521010.99.0.ББ28Р Э75000	38.02.01 Экономика и бухгалтерский учет (по отраслям)	Физические лица с ОВЗ и инвалиды		Очная с ДТ и ЭО		численность обучающихся	человек	792	1	1	1	10% (0 чел.)		



8521010.99.0.ББ28Р Э03000	38.02.01 Экономика и бухгалтерский учет (по отраслям)	Физические лица за исключением лиц с ОВЗ и инвалидов		Очная с ДТ и ЭО		численность обучающихся	человек	792	68	69	68	5% (3 чел.)			
8521010.99.0.ББ28 ХШ199000	54.02.01 Дизайн (по отраслям)	Физические лица с ОВЗ и инвалиды		Очная с ДТ и ЭО		численность обучающихся	человек	792	0	0	0	10% (0 чел.)			
8521010.99.0.ББ28 ХШ27000	54.02.01 Дизайн (по отраслям)	Физические лица за исключением лиц с ОВЗ и инвалидов		Очная с ДТ и ЭО		численность обучающихся	человек	792	24	24	25	5% (1 чел.)			
8521010.99.0.ББ28 СВ07000	38.02.03 Операционная деятельность в логистике	Физические лица с ОВЗ и инвалиды		Очная с ДТ и ЭО		численность обучающихся	человек	792	1	0	0	10% (0 чел.)			
8521010.99.0.ББ28 СБ35000	38.02.03 Операционная деятельность в логистике	Физические лица за исключением лиц с ОВЗ и инвалидов		Очная с ДТ и ЭО		численность обучающихся	человек	792	68	69	70	5% (3 чел.)			
8521010.99.0.ББ28 СД23000	38.02.04 Коммерция (по отраслям)	Физические лица с ОВЗ и инвалиды		Очная с ДТ и ЭО		численность обучающихся	человек	792	0	0	0	10% (0 чел.)			
8521010.99.0.ББ28 СГ51000	38.02.04 Коммерция (по отраслям)	Физические лица за исключением лиц с ОВЗ и инвалидов		Очная с ДТ и ЭО		численность обучающихся	человек	792	69	61	61	5% (3 чел.)			
8521010.99.0.ББ28 ВК59000	11.02.02 Техническое обслуживание и ремонт радиоэлектронной техники (по отраслям)	Физические лица с ОВЗ и инвалиды		Очная с ДТ и ЭО		численность обучающихся	человек	792	0	0	0	10% (0 чел.)			
8521010.99.0.ББ28 ВИ87000	11.02.02 Техническое обслуживание и ремонт радиоэлектронной техники (по отраслям)	Физические лица за исключением лиц с ОВЗ и инвалидов		Очная с ДТ и ЭО		численность обучающихся	человек	792	46	48	48	5% (2 чел.)			
8521010.99.0.ББ28 НЭ51000	29.02.04 Конструирование, моделирование и технология швейных изделий	Физические лица с ОВЗ и инвалиды		Очная с ДТ и ЭО		численность обучающихся	человек	792	1	1	1	10% (0 чел.)			
8521010.99.0.ББ28 НЦ79000	29.02.04 Конструирование, моделирование и технология швейных изделий	Физические лица за исключением лиц с ОВЗ и инвалидов		Очная с ДТ и ЭО		численность обучающихся	человек	792	51	49	49	5% (2 чел.)			
8521010.99.0.ББ28 ЦЮ23002	09.02.07 Информационные системы и программирование	Физические лица с ОВЗ и инвалиды		Очная с ДТ и ЭО		численность обучающихся	человек	792	3	3	3	10% (0 чел.)			
8521010.99.0.ББ28 ЦЭ51002	09.02.07 Информационные системы и программирование	Физические лица за исключением лиц с ОВЗ и инвалидов		Очная с ДТ и ЭО		численность обучающихся	человек	792	41	41	41	5% (2 чел.)			
8521010.99.0.ББ28 ЦЦЦ07002	09.02.06 Сетевое и системное администрирование	Физические лица с ОВЗ и инвалиды		Очная с ДТ и ЭО		численность обучающихся	человек	792	0	0	0	10% (0 чел.)			
8521010.99.0.ББ28 ЦЦЗ35002	09.02.06 Сетевое и системное администрирование	Физические лица за исключением лиц с ОВЗ и инвалидов		Очная с ДТ и ЭО		численность обучающихся	человек	792	49	49	49	5% (2 чел.)			


852101O.99.0.ББ28 ШЧ07002	43.02.13 Технология парикмахерского искусства	Физические лица с ОВЗ и инвалиды		Очная с ДТ и ЭО	численность обучающихся	человек	792	1	1	1	10% (0 чел.)			
852101O.99.0.ББ28 ШЦ35002	43.02.13 Технология парикмахерского искусства	Физические лица за исключением лиц с ОВЗ и инвалидов		Очная с ДТ и ЭО	численность обучающихся	человек	792	21	21	20	5% (1 чел.)			
852100O.99.0.БО84 НЛ39000	29.02.10 Конструирование, моделирование и изготовление изделий легкой промышленности (по видам)	Физические лица с ОВЗ и инвалиды		Очная с ДТ и ЭО	численность обучающихся	человек	792	0	0	0	10% (0 чел.)			
852100O.99.0.БО84 НК67000	29.02.10 Конструирование, моделирование и изготовление изделий легкой промышленности (по видам)	Физические лица за исключением лиц с ОВЗ и инвалидов		Очная с ДТ и ЭО	численность обучающихся	человек	792	32	32	32	5% (2 чел.)			
852100O.99.0.БО84 СП67000	43.02.17 Технологии индустрии красоты	Физические лица с ОВЗ и инвалиды		Очная с ДТ и ЭО	численность обучающихся	человек	792	1	0	0	10% (0 чел.)			
852100O.99.0.БО84 СЧ95000	43.02.17 Технологии индустрии красоты	Физические лица за исключением лиц с ОВЗ и инвалидов		Очная с ДТ и ЭО	численность обучающихся	человек	792	31	31	31	5% (2 чел.)			
852100O.99.0.БО84 ВС07000	11.02.17 Разработка электронных устройств и систем	Физические лица с ОВЗ и инвалиды		Очная с ДТ и ЭО	численность обучающихся	человек	792	0	0	0	10% (0 чел.)			
852100O.99.0.БО84 ВР35000	11.02.17 Разработка электронных устройств и систем	Физические лица за исключением лиц с ОВЗ и инвалидов		Очная с ДТ и ЭО	численность обучающихся	человек	792	7	7	8	5% (0 чел.)			
852100O.99.0.БО84 ЦФ75000	38.02.08 Торговое дело	Физические лица с ОВЗ и инвалиды		Очная с ДТ и ЭО	численность обучающихся	человек	792	0	0	0	10% (0 чел.)			
852100O.99.0.БО84 ЦФ03000	38.02.08 Торговое дело	Физические лица за исключением лиц с ОВЗ и инвалидов		Очная с ДТ и ЭО	численность обучающихся	человек	792	0	8	8	5% (0 чел.)			
<b>ИТОГО ППСЗ</b>										<b>516</b>				
<b>ИТОГО</b>										<b>876</b>				

Руководитель \_\_\_\_\_  
директор  
(должность)

(подпись)

О.В. Кобелецкая  
(расшифровка подписи)

«31» декабря 2024 г.



**государственное бюджетное профессиональное образовательное учреждение Ростовской области «Волгодонский техникум информационных технологий, бизнеса и дизайна имени В.В. Самарского» (ГБПОУ РО "ВТИТБид")**

**Объем государственной услуги (свод): на 31.12.2024г.**

Наименование государственной услуги	Единица измерения	Значение объема государственной услуги	
		2024 год Госзадание на текущую дату	2024 год факт
реализация основных профессиональных образовательных программ среднего профессионального образования - программ подготовки специалистов среднего звена <b>на базе основного общего образования</b> (очная форма обучения)	число студентов	515	516
реализация основных профессиональных образовательных программ среднего профессионального образования - программ подготовки специалистов среднего звена <b>на базе среднего общего образования</b> (очная форма обучения)	число студентов	-	-
реализация основных профессиональных образовательных программ среднего профессионального образования - программ подготовки специалистов среднего звена <b>на базе основного общего образования</b> (заочная форма обучения)	число студентов	-	-
реализация основных профессиональных образовательных программ среднего профессионального образования - программ подготовки специалистов среднего звена <b>на базе среднего общего образования</b> (заочная форма обучения)	число студентов	-	-
реализация основных профессиональных образовательных программ среднего профессионального образования - программ подготовки квалифицированных рабочих, служащих <b>на базе основного общего образования</b> (очная форма обучения)	число студентов	345	350
реализация основных профессиональных образовательных программ среднего профессионального образования - программ подготовки квалифицированных рабочих, служащих <b>на базе среднего общего образования</b> (очная форма обучения)	число студентов	10	10
реализация основных профессиональных образовательных программ среднего профессионального образования - программ подготовки квалифицированных рабочих, служащих <b>на базе среднего общего образования</b> (очно-заочная форма обучения)	число студентов	-	-

Руководитель \_\_\_\_\_  
                                **директор**  
                                (должность)



\_\_\_\_\_  
**О.В. Кобелецкая**  
(расшифровка подписи)

«31» декабря 2024 г.





Отчет по состоянию на 31 декабря 2024 г.

Среднегодовая численность студентов (ОВЗ и лиц с инвалидностью) профессиональных образовательных учреждений, обучающихся по программам подготовки квалифицированных рабочих, служащих в 2024 году за счет средств областного бюджета

отрасль обучения (по программам подготовки квалифицированных рабочих, служащих)

Наименование ПОУ РО	Наименование профессии	код профессии	указать профиль и Т; Е-Н; С-Э; Г	город/ село	Количество студентов на 01.01.2024	КЦП по приказу Минобрнауки РО	Прибыло из других учебных заведений			Переведено в другие учебные заведения			Выпуск 2024 года (по приказам ПОУ)	Выбыло до окончания срока обучения			Численность студентов на 31.12.2024	Значение показателя объема (полученное по формуле)	Объем государственного задания на 2024 год (по приказу Минобрнауки РО)	отклонение	процент исполнения		
							по факту за 12 месяцев (по приказам ПОУ с 01.01.2024 по 31.12.2024)		всего	по факту за 12 месяцев (по приказам ПОУ с 01.01.2024 по 31.12.2024)		всего		по факту за 12 месяцев (по приказам ПОУ с 01.01.2024 по 31.12.2024)		всего							
ГБПОУ РО "ВТИТБид"	Общая численность студентов	X	X		X	7	4	0	0	0	0	0	0	3	1	0	1	7	6	6	0	100,0%	
	Всего по профессиям 9 кл	X	X		X	7	4	0	0	0	0	0	0	3	1	0	1	7	6	X	X	X	
	Наладчик аппаратного и программного обеспечения		09.01.01		Т	город	3	0	0	0	0	0	2	0	0	0	0	1	2	2			100,0%
	Наладчик аппаратных и программных средств инфокоммуникационных систем		09.01.04		Т	город	0	1	0	0	0	0	0	0	0	0	0	1	0	0			#ДЕЛО!
	Оператор информационных систем и ресурсов		09.01.03		Т	город	0	2	0	0	0	0	0	0	0	0	0	2	1	1			100,0%
	Оператор технической поддержки		09.01.05		Т	город	0	1	0	0	0	0	0	0	0	0	0	1	0	0			#ДЕЛО!
	Графический дизайнер		54.01.20		С-Э	город	4	0	0	0	0	0	0	1	1	0	1	2	3	3			100,0%
Всего на базе 11 кл	X	X		X	0	0	0	0	0	0	0	0	0	0	0	0	0	0	0	X	X		
в том числе:																							0

Директор ГБПОУ РО "ВТИТБид" \_\_\_\_\_ О.В. Кобелецкая

Главный бухгалтер \_\_\_\_\_ И.А. Коцина

Исполнитель Погорелова Наталья Викторовна, 89185011944

31 декабря 2024 г.





Отчет по состоянию на 31 декабря 2024 г.

Среднегодовая численность студентов (сироты) профессиональных образовательных учреждений, обучающихся по программам подготовки квалифицированных рабочих, служащих в 2024 году за счет средств областного бюджета

очное обучение (по программам подготовки квалифицированных рабочих, служащих)


Наименование ПОО РО	Наименование профессии	код профессии	Профильная /непрофильная специальность (указывают только ПедК) П / Н , (для всех) указать профили Т; Е; Н; С-Э; Г	город/ село	Количество студентов на 01.01.2024	Прием в рамках КЦП	Прибыло из других учебных заведений			Переведено в другие учебные заведения			Выпуск 2024 года (по приказам ПОО)	Выбыло до окончания срока обучения			Численность студентов на 31.12.2024	Значение показателя объема (полученное по формуле)
							по факту за 12 месяцев (по приказам ПОО с 01.01.2024 по 31.12.2024)		всего	по факту за 12 месяцев (по приказам ПОО с 01.01.2024 по 31.12.2024)		всего		по факту за 12 месяцев (по приказам ПОО с 01.01.2024 по 31.12.2024)		всего		
Общая численность студентов	X	X		X	16	1	3	0	3	0	0	0	5	1	0	1	14	14
Всего по профессиям 9 кл	X	X		X	16	1	3	0	3	0	0	0	5	1	0	1	14	14
в том числе:																		
Парикмахер		43.01.02	С-Э	город	2				0			0	2			0	0	1
Наладчик аппаратного и программного обеспечения		09.01.01	Т	город	1				0			0	1			0	0	1
Мастер по обработке цифровой информации		09.01.03	Т	город	4				0			0	1	1		1	2	3
Электромонтер охранно-пожарной сигнализации		15.01.21	Т	город	3				0			0	0			0	3	3
Наладчик компьютерных сетей		09.01.02	Т	город	2				0			0	0			0	2	2
Графический дизайнер		54.01.20	С-Э	город	1		1		1			0	1			0	1	1
Наладчик аппаратных и программных средств инфокоммуникационных систем		09.01.04	Т	город	3		1		1			0	0			0	4	3
Оператор информационных систем и ресурсов		09.01.03	Т	город	0		1		1			0	0			0	1	0
Мастер по изготовлению швейных изделий		29.01.33	С-Э	город	0	1			0			0	0			0	1	0
Всего на базе 11 кл	X	X		X	0	0	0	0	0	0	0	0	0	0	0	0	0	0
в том числе:									0			0				0	0	0

Директор ГБПОУ РО "ВТИБид" О.В. Кобелецкая

Главный бухгалтер ГБПОУ РО "ВТИБид" И.А. Коцина

Исполнитель Погорелова Наталья Викторовна: 89185011944

"31" декабря 2024 г.





Отчет по состоянию на 31 декабря 2024 г.

Среднегодовая численность студентов (сироты) профессиональных образовательных учреждений, обучающихся по программам подготовки специалистов среднего звена в 2024 году за счет средств областного бюджета

счтсе обучение (по программам подготовки специалистов среднего звена) на базе основного общего образования

Наименование ПОУ РО	Наименование специальности	код специальности	Профильная /непрофильная специальность (указывают только ПедК) П / Н, (для всех) указать профили Т; Е-Н; С-Э; Г	город/село	Количество студентов на 01.01.2024	Прием в рамках КЦП	Прибыло из других учебных заведений		Переведено в другие учебные заведения		Выпуск 2024 года (по приказам ПОУ)	Выбыло до окончания срока обучения			Численность студентов на 31.12.2024	Значение показателя объема (полученное по формуле)		
							по факту за 12 месяцев (по приказам ПОУ с 01.01.2024 по 31.12.2024)	всего	по факту за 12 месяцев (по приказам ПОУ с 01.01.2024 по 31.12.2024)	всего		по факту за 12 месяцев (по приказам ПОУ с 01.01.2024 по 31.12.2024)	всего					
Общая численность студентов	X	X	X	X	14	5	2	0	2	0	0	0	4	0	0	0	17	15
Всего по специальностям базовой подготовки	X	X	X	X	14	5	2	0	2	0	0	0	4	0	0	0	17	15
ГБПОУ РО "ВТИТБид"	Экономика и бухгалтерский учет (по отраслям)	38.02.01	С-Э	город	0	1		0			0	0			0	1	0	
	Операционная деятельность в логистике	38.02.03	С-Э	город	3	0		0			0	1			0	2	3	
	Коммерция (по отраслям)	38.02.04	С-Э	город	2	0	2	2			0	1			0	3	2	
	Торговое дело	38.02.08	С-Э	город	0	2		0			0	0			0	2	1	
	Техническое обслуживание и ремонт радиоэлектронной техники (по отраслям)	11.02.02	Т	город	2	0		0			0	0			0	2	2	
	Конструирование, моделирование технология швейных изделий	29.02.04	Т	город	2	0		0			0	1			0	1	2	
	Конструирование, моделирование и технология изготовления изделий легкой промышленности (по видам)	29.02.10	Т	город	1	0		0			0	0			0	1	1	
	Информационные системы и программирование	09.02.07	Т	город	2	1		0			0	1			0	2	2	
	Технология парикмахерского искусства	43.02.13	С-Э	город	1	0		0			0	0			0	1	1	
	Технологии индустрии красоты	43.02.17	С-Э	город	1	1		0			0	0			0	2	1	
Всего по специальностям углубленной подготовки	X	X	X	X	0	0	0	0	0	0	0	0	0	0	0	0	0	0
в том числе:								0			0				0	0	0	

Директор ГБПОУ РО "ВТИТБид" О.В. Кобелецкая

Главный бухгалтер ГБПОУ РО "ВТИТБид" И.А. Коцина

Исполнитель Погорелова Наталья Викторовна, 89185011944

"31" декабря 2024 г.

